

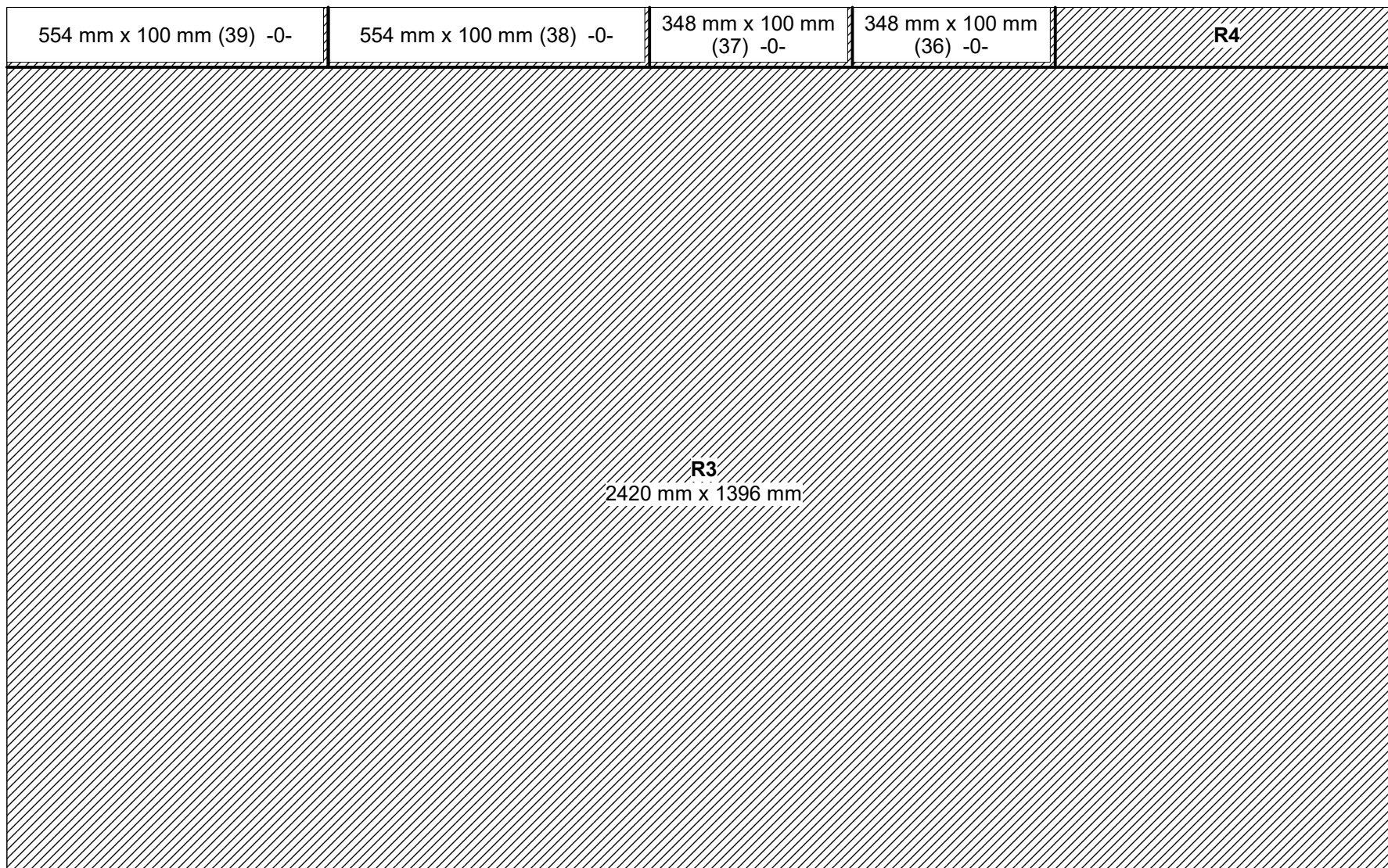
**1). 2440 mm x 1520 mm / DUROLAC 3MM**

Paneles necesarios: 1; Ancho del corte: 4 mm (-0,11 %); Uso: 6,55 %; Resto: 93,12 %; Restos: 0,00 %; Piezas: 1



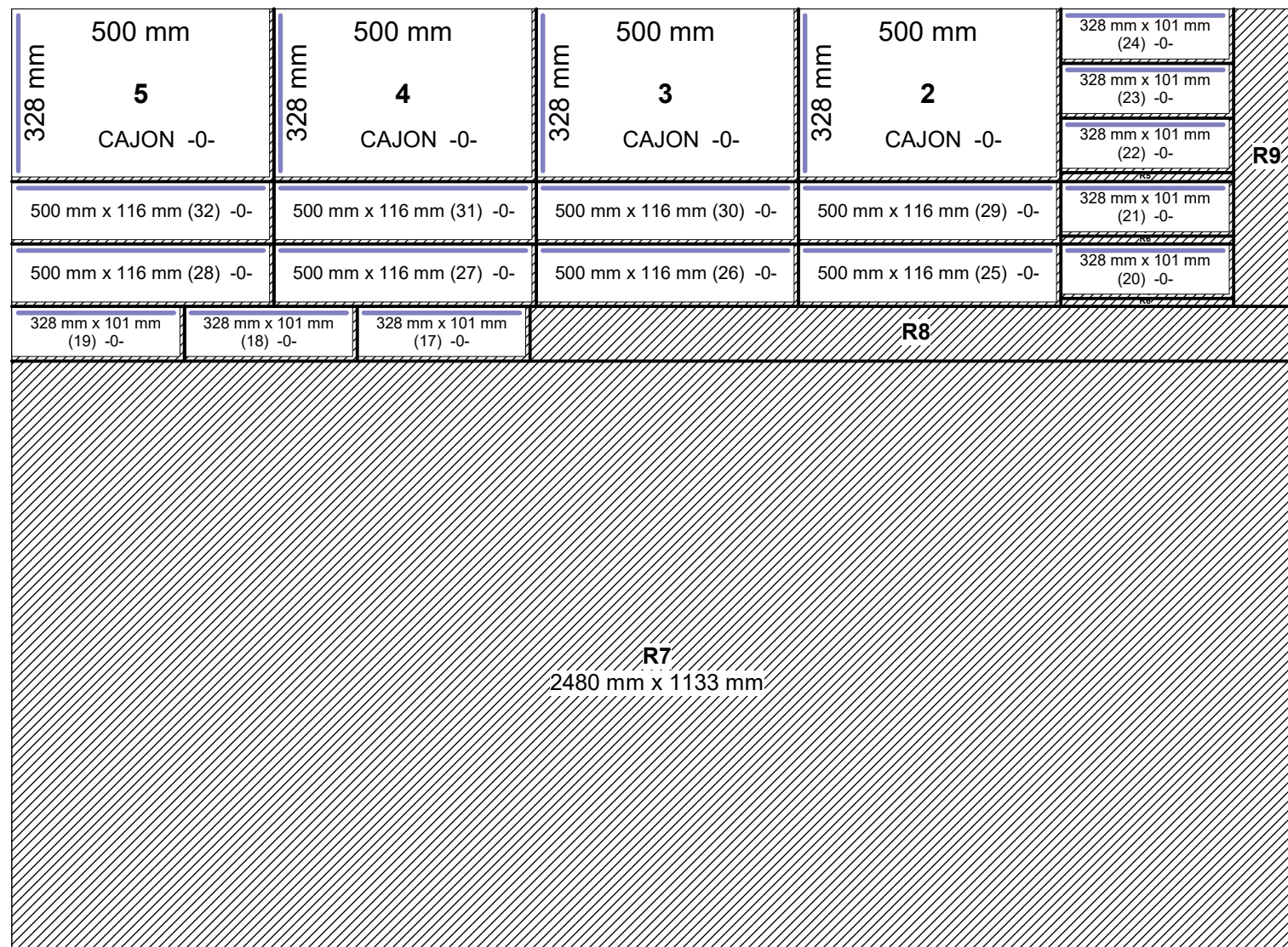
**2). 2420 mm x 1500 mm / MDF DESNUDO 18MM ZOCALO LAMINADO**

Paneles necesarios: 1; Ancho del corte: 4 mm ( -0,24 %); Uso: 4,97 %; Resto: 94,72 %; Restos: 0,00 %; Piezas: 4



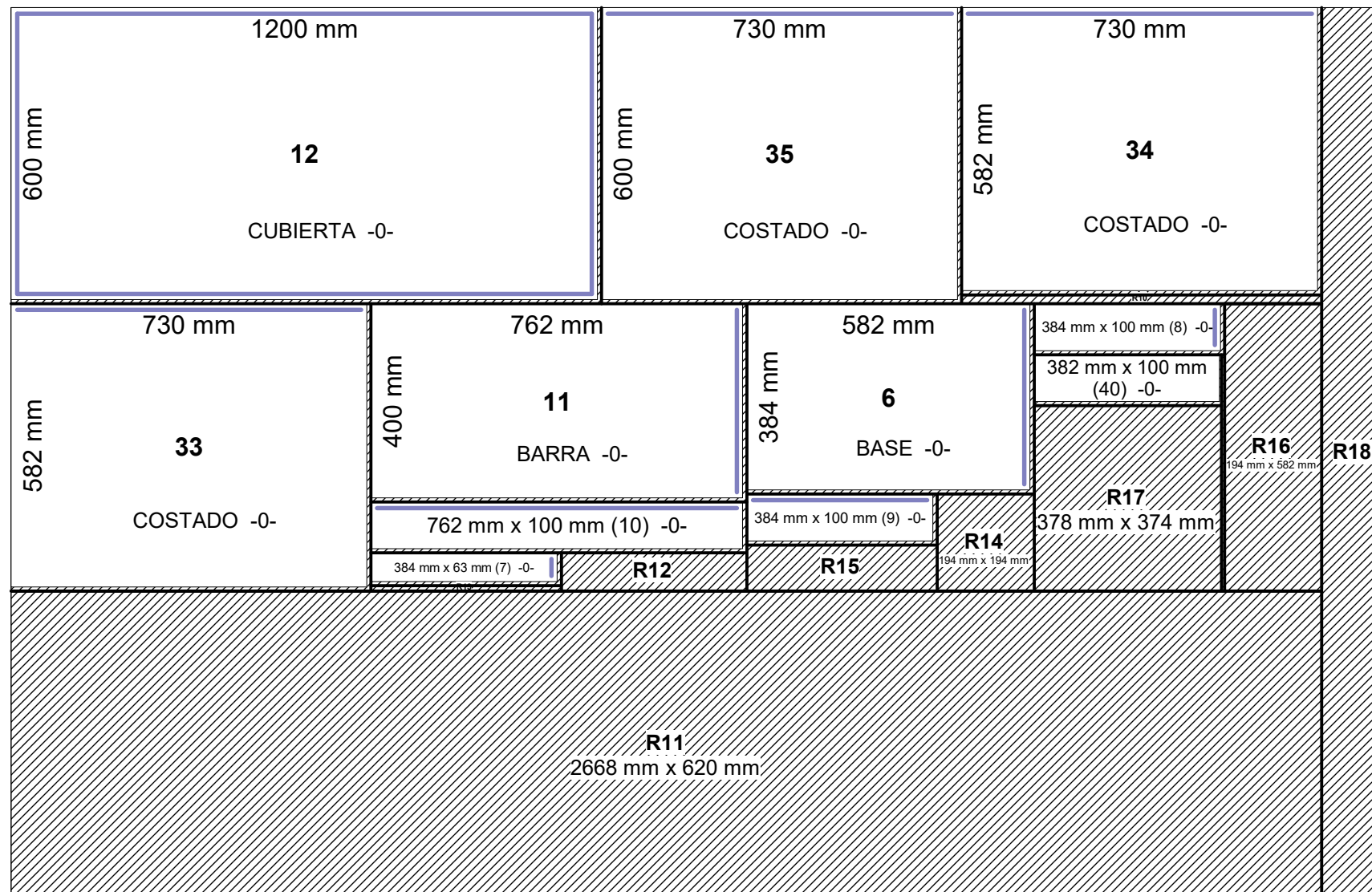
**3). 2480 mm x 1810 mm / MELAMINA BLANCA 15MM**

Paneles necesarios: 1; Ancho del corte: 4 mm ( ~1,04 %); Uso: 30,86 %; Resto: 67,86 %; Restos: 0,00 %; Piezas: 20




**4). 2800 mm x 1810 mm / MELAMINA BLANCA 18MM**

Paneles necesarios: 1; Ancho del corte: 4 mm ( -0,84 %); Uso: 54,29 %; Resto: 44,45 %; Restos: 0,02 %; Piezas: 11



**5). 2480 mm x 1810 mm / MELAMINA COLOR 18MM**

Paneles necesarios: 1; Ancho del corte: 4 mm ( -0,20 %); Uso: 5,77 %; Resto: 93,89 %; Restos: 0,00 %; Piezas: 4



mueble

## Diseño de Corte detalles

**1). 2440 mm x 1520 mm / DUROLAC 3MM**

No.	Descripción	Cantidad	Longitud (X)	Ancho (Y)	Canteado de bordes (Longitud1, Ancho1, Longitud2, Ancho2)				Notas	Superficie
		1	2440 mm	1520 mm						3,7088 m <sup>2</sup>
1	TRASERA	1	394 mm	617 mm						0,2431 m <sup>2</sup>
R1	Resto	1	2042 mm	617 mm						1,2599 m <sup>2</sup>
R2	Resto	1	2440 mm	899 mm						2,1936 m <sup>2</sup>

**2). 2420 mm x 1500 mm / MDF DESNUDO 18MM ZOCALO LAMINADO**

No.	Descripción	Cantidad	Longitud (X)	Ancho (Y)	Canteado de bordes (Longitud1, Ancho1, Longitud2, Ancho2)				Notas	Superficie
		1	2420 mm	1500 mm						3,6300 m <sup>2</sup>
36	ZOCALO	1	348 mm	100 mm						0,0348 m <sup>2</sup>
37	ZOCALO	1	348 mm	100 mm						0,0348 m <sup>2</sup>
38	ZOCALO	1	554 mm	100 mm						0,0554 m <sup>2</sup>
39	ZOCALO	1	554 mm	100 mm						0,0554 m <sup>2</sup>
R3	Resto	1	2420 mm	1396 mm						3,3783 m <sup>2</sup>
R4	Resto	1	600 mm	100 mm						0,0600 m <sup>2</sup>

**3). 2480 mm x 1810 mm / MELAMINA BLANCA 15MM**

No.	Descripción	Cantidad	Longitud (X)	Ancho (Y)	Canteado de bordes (Longitud1, Ancho1, Longitud2, Ancho2)				Notas	Superficie
		1	2480 mm	1810 mm						4,4888 m <sup>2</sup>

No.	Descripción	Cantidad	Longitud (X)	Ancho (Y)	Canteado de bordes (Longitud1, Ancho1, Longitud2, Ancho2)			Notas	Superficie
2	CAJON	1	500 mm	328 mm		tst #1			0,1640 m <sup>2</sup>
3	CAJON	1	500 mm	328 mm		tst #1			0,1640 m <sup>2</sup>
4	CAJON	1	500 mm	328 mm		tst #1			0,1640 m <sup>2</sup>
5	CAJON	1	500 mm	328 mm		tst #1			0,1640 m <sup>2</sup>
17	CAJON	1	328 mm	101 mm	tst #1				0,0331 m <sup>2</sup>
18	CAJON	1	328 mm	101 mm	tst #1				0,0331 m <sup>2</sup>
19	CAJON	1	328 mm	101 mm	tst #1				0,0331 m <sup>2</sup>
20	CAJON	1	328 mm	101 mm	tst #1				0,0331 m <sup>2</sup>
21	CAJON	1	328 mm	101 mm	tst #1				0,0331 m <sup>2</sup>
22	CAJON	1	328 mm	101 mm	tst #1				0,0331 m <sup>2</sup>
23	CAJON	1	328 mm	101 mm	tst #1				0,0331 m <sup>2</sup>
24	CAJON	1	328 mm	101 mm	tst #1				0,0331 m <sup>2</sup>
25	CAJON	1	500 mm	116 mm	tst #1				0,0580 m <sup>2</sup>
26	CAJON	1	500 mm	116 mm	tst #1				0,0580 m <sup>2</sup>
27	CAJON	1	500 mm	116 mm	tst #1				0,0580 m <sup>2</sup>
28	CAJON	1	500 mm	116 mm	tst #1				0,0580 m <sup>2</sup>
29	CAJON	1	500 mm	116 mm	tst #1				0,0580 m <sup>2</sup>
30	CAJON	1	500 mm	116 mm	tst #1				0,0580 m <sup>2</sup>
31	CAJON	1	500 mm	116 mm	tst #1				0,0580 m <sup>2</sup>
32	CAJON	1	500 mm	116 mm	tst #1				0,0580 m <sup>2</sup>
R5	Resto	1	328 mm	13 mm					0,0043 m <sup>2</sup>
R6	Resto	2	328 mm	11 mm					0,0367 m <sup>2</sup>
R7	Resto	1	2480 mm	1133 mm					2,8098 m <sup>2</sup>
R8	Resto	1	1484 mm	101 mm					0,1499 m <sup>2</sup>
R9	Resto	1	132 mm	568 mm					0,0750 m <sup>2</sup>

## 4). 2800 mm x 1810 mm / MELAMINA BLANCA 18MM

No.	Descripción	Cantidad	Longitud (X)	Ancho (Y)	Canteado de bordes (Longitud1, Ancho1, Longitud2, Ancho2)				Notas	Superficie
		1	2800 mm	1810 mm						5,0680 m <sup>2</sup>
6	BASE	1	582 mm	384 mm				tst #1		0,2235 m <sup>2</sup>
7	BARRA	1	384 mm	63 mm				tst #1		0,0242 m <sup>2</sup>
8	BARRA	1	384 mm	100 mm				tst #1		0,0384 m <sup>2</sup>
9	BARRA	1	384 mm	100 mm	tst #1					0,0384 m <sup>2</sup>
10	BARRA	1	762 mm	100 mm	tst #1					0,0762 m <sup>2</sup>
11	BARRA	1	762 mm	400 mm				tst #1		0,3048 m <sup>2</sup>
12	CUBIERTA	1	1200 mm	600 mm	tst #1	tst #1	tst #1	tst #1		0,7200 m <sup>2</sup>
33	COSTADO	1	730 mm	582 mm	tst #1					0,4249 m <sup>2</sup>
34	COSTADO	1	730 mm	582 mm	tst #1					0,4249 m <sup>2</sup>
35	COSTADO	1	730 mm	600 mm	tst #1					0,4380 m <sup>2</sup>
40	ZOCALO	1	382 mm	100 mm						0,0382 m <sup>2</sup>
R10	Resto	1	730 mm	14 mm						0,0102 m <sup>2</sup>
R11	Resto	1	2668 mm	620 mm						1,6542 m <sup>2</sup>
R12	Resto	1	374 mm	74 mm						0,0277 m <sup>2</sup>
R13	Resto	1	384 mm	7 mm						0,0027 m <sup>2</sup>
R14	Resto	1	194 mm	194 mm						0,0376 m <sup>2</sup>
R15	Resto	1	384 mm	90 mm						0,0346 m <sup>2</sup>
R16	Resto	1	194 mm	582 mm						0,1129 m <sup>2</sup>
R17	Resto	1	378 mm	374 mm						0,1414 m <sup>2</sup>
R18	Resto	1	128 mm	1810 mm						0,2317 m <sup>2</sup>
	Restos									0,0010 m <sup>2</sup>



## 5). 2480 mm x 1810 mm / MELAMINA COLOR 18MM

No.	Descripción	Cantidad	Longitud (X)	Ancho (Y)	Canteado de bordes (Longitud1, Ancho1, Longitud2, Ancho2)				Notas	Superficie
		1	2480 mm	1810 mm						4,4888 m <sup>2</sup>
13	PUERTA	1	150 mm	418 mm	tst #1	tst #1	tst #1	tst #1		0,0627 m <sup>2</sup>
14	PUERTA	1	150 mm	418 mm	tst #1	tst #1	tst #1	tst #1		0,0627 m <sup>2</sup>
15	PUERTA	1	150 mm	418 mm	tst #1	tst #1	tst #1	tst #1		0,0627 m <sup>2</sup>
16	PUERTA	1	170 mm	418 mm	tst #1	tst #1	tst #1	tst #1		0,0711 m <sup>2</sup>
R19	Resto	1	2306 mm	1810 mm						4,1739 m <sup>2</sup>
R20	Resto	1	16 mm	1388 mm						0,0222 m <sup>2</sup>
R21	Resto	1	150 mm	122 mm						0,0183 m <sup>2</sup>