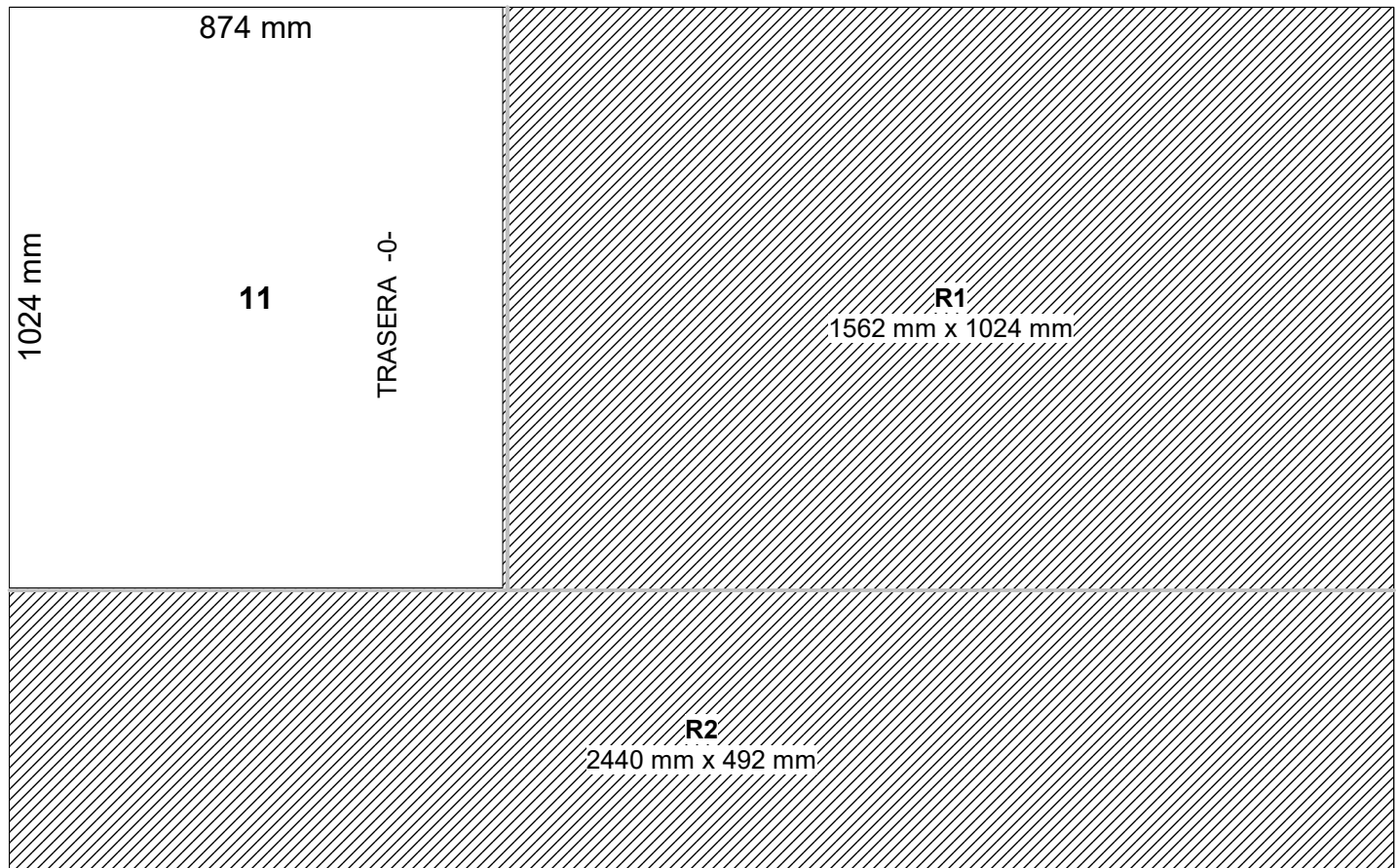


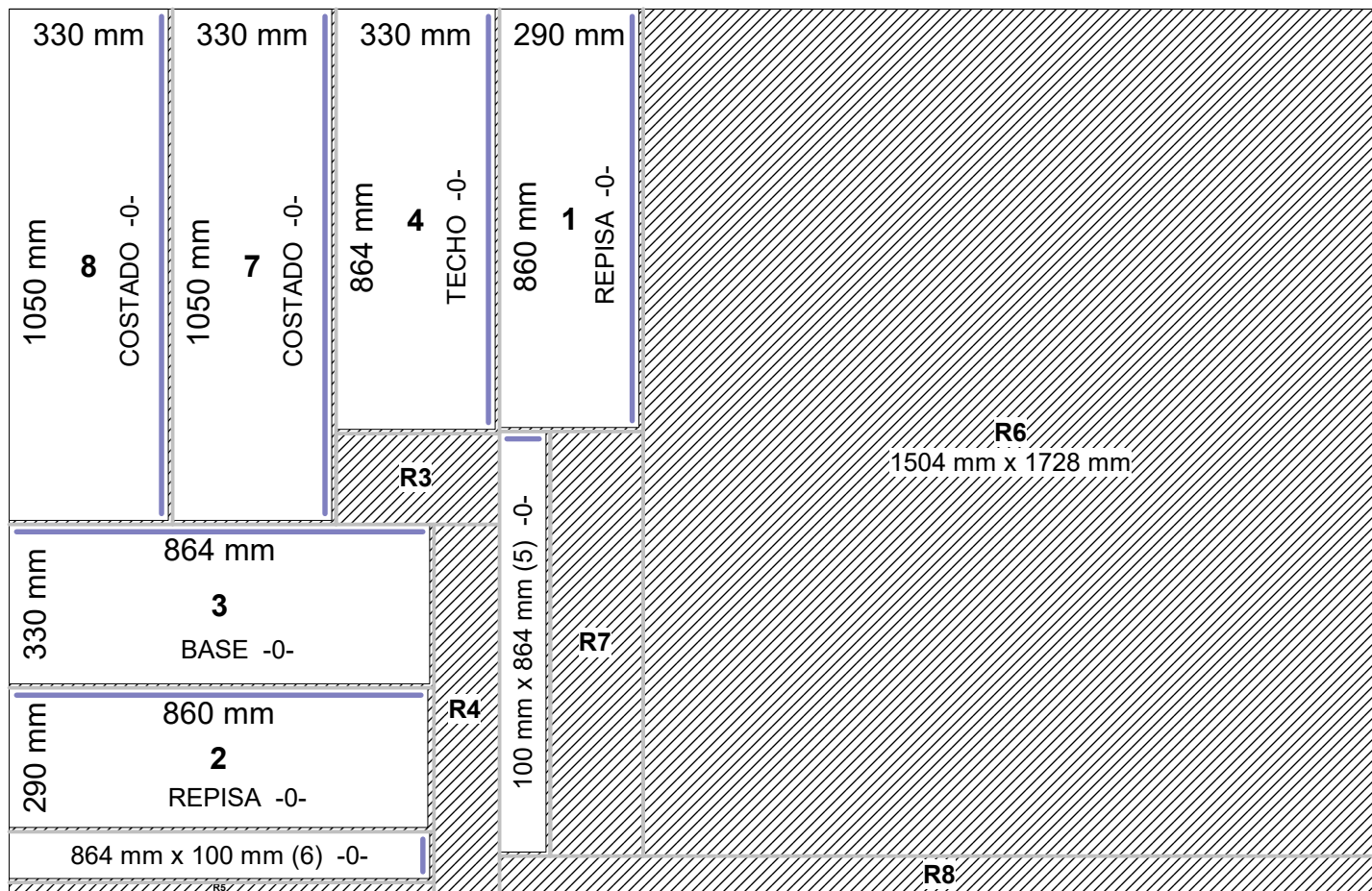
**1). 2440 mm x 1520 mm / DUROLAC 3MM**

Paneles necesarios: 1; Ancho del corte: 4 mm (~0,20 %); Uso: 24,13 %; Resto: 75,50 %; Restos: 0,00 %; Piezas: 1



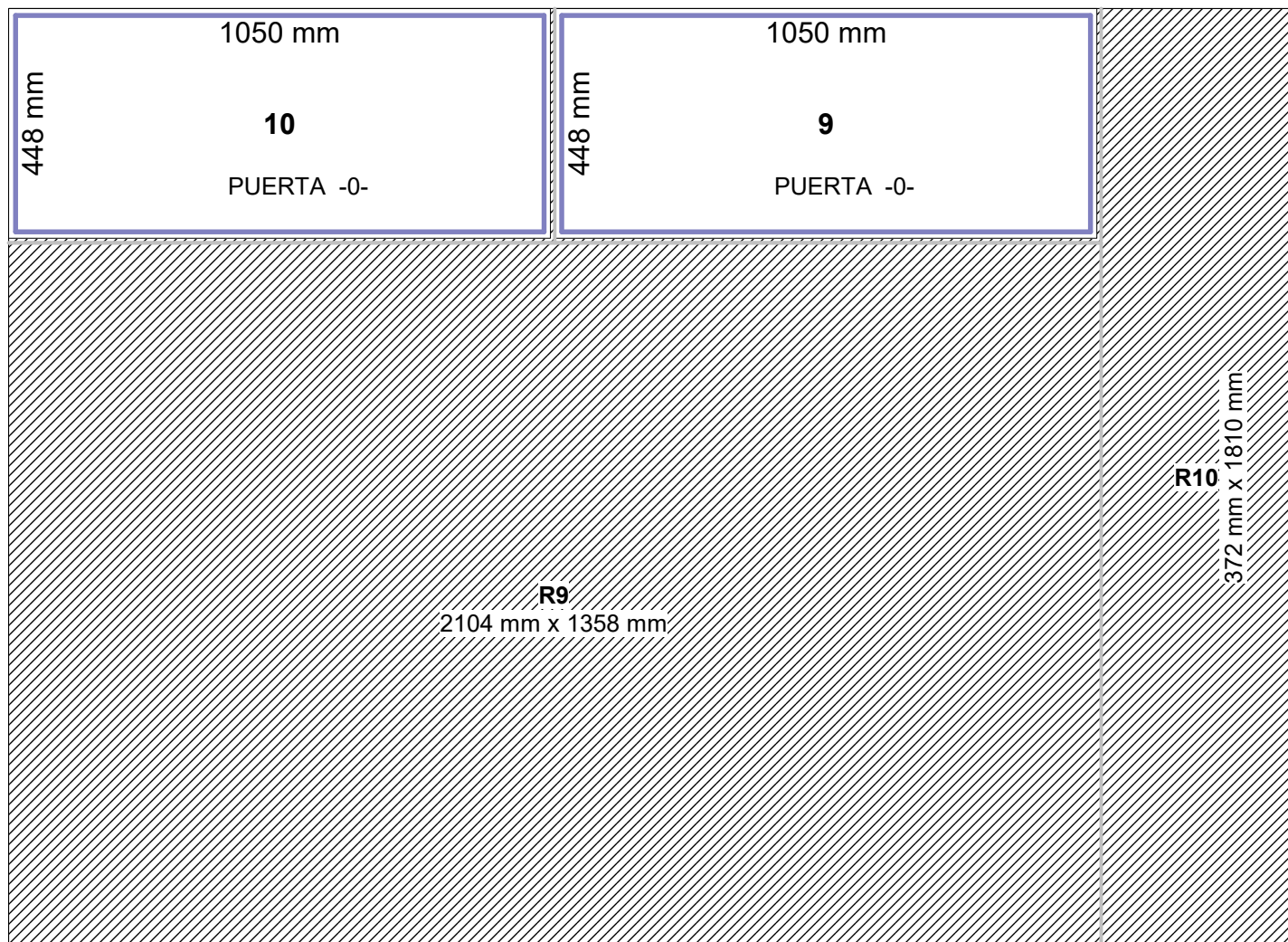
**2). 2800 mm x 1810 mm / MELAMINA BLANCA 18MM**

Paneles necesarios: 1; Ancho del corte: 4 mm (~0,74 %); Uso: 38,18 %; Resto: 60,75 %; Restos: 0,00 %; Piezas: 8



**3). 2480 mm x 1810 mm / MELAMINA COLOR 18MM**

Paneles necesarios: 1; Ancho del corte: 4 mm (~0,27 %); Uso: 20,96 %; Resto: 78,65 %; Restos: 0,00 %; Piezas: 2



mueble

## Diseño de Corte detalles

**1). 2440 mm x 1520 mm / DUROLAC 3MM**

No.	Descripción	Cantidad	Longitud (X)	Ancho (Y)	Grupo	Trabajos	Superficie
		1	2440 mm	1520 mm			3,7088 m <sup>2</sup>
11	TRASERA	1	874 mm	1024 mm			0,8950 m <sup>2</sup>
R1	Resto	1	1562 mm	1024 mm			1,5995 m <sup>2</sup>
R2	Resto	1	2440 mm	492 mm			1,2005 m <sup>2</sup>

**2). 2800 mm x 1810 mm / MELAMINA BLANCA 18MM**

No.	Descripción	Cantidad	Longitud (X)	Ancho (Y)	Grupo	Trabajos	Superficie
		1	2800 mm	1810 mm			5,0680 m <sup>2</sup>
1	REPISA	1	290 mm	860 mm			0,2494 m <sup>2</sup>
2	REPISA	1	860 mm	290 mm			0,2494 m <sup>2</sup>
3	BASE	1	864 mm	330 mm			0,2851 m <sup>2</sup>
4	TECHO	1	330 mm	864 mm			0,2851 m <sup>2</sup>
5	BARRA	1	100 mm	864 mm			0,0864 m <sup>2</sup>
6	BARRA	1	864 mm	100 mm			0,0864 m <sup>2</sup>
7	COSTADO	1	330 mm	1050 mm			0,3465 m <sup>2</sup>
8	COSTADO	1	330 mm	1050 mm			0,3465 m <sup>2</sup>
R3	Resto	1	330 mm	182 mm			0,0601 m <sup>2</sup>
R4	Resto	1	130 mm	756 mm			0,0983 m <sup>2</sup>
R5	Resto	1	864 mm	24 mm			0,0207 m <sup>2</sup>
R6	Resto	1	1504 mm	1728 mm			2,5989 m <sup>2</sup>
R7	Resto	1	186 mm	864 mm			0,1607 m <sup>2</sup>
R8	Resto	1	1798 mm	78 mm			0,1402 m <sup>2</sup>

**3). 2480 mm x 1810 mm / MELAMINA COLOR 18MM**

No.	Descripción	Cantidad	Longitud (X)	Ancho (Y)	Grupo	Trabajos	Superficie
		1	2480 mm	1810 mm			4,4888 m <sup>2</sup>
9	PUERTA	1	1050 mm	448 mm			0,4704 m <sup>2</sup>
10	PUERTA	1	1050 mm	448 mm			0,4704 m <sup>2</sup>
R9	Resto	1	2104 mm	1358 mm			2,8572 m <sup>2</sup>
R10	Resto	1	372 mm	1810 mm			0,6733 m <sup>2</sup>