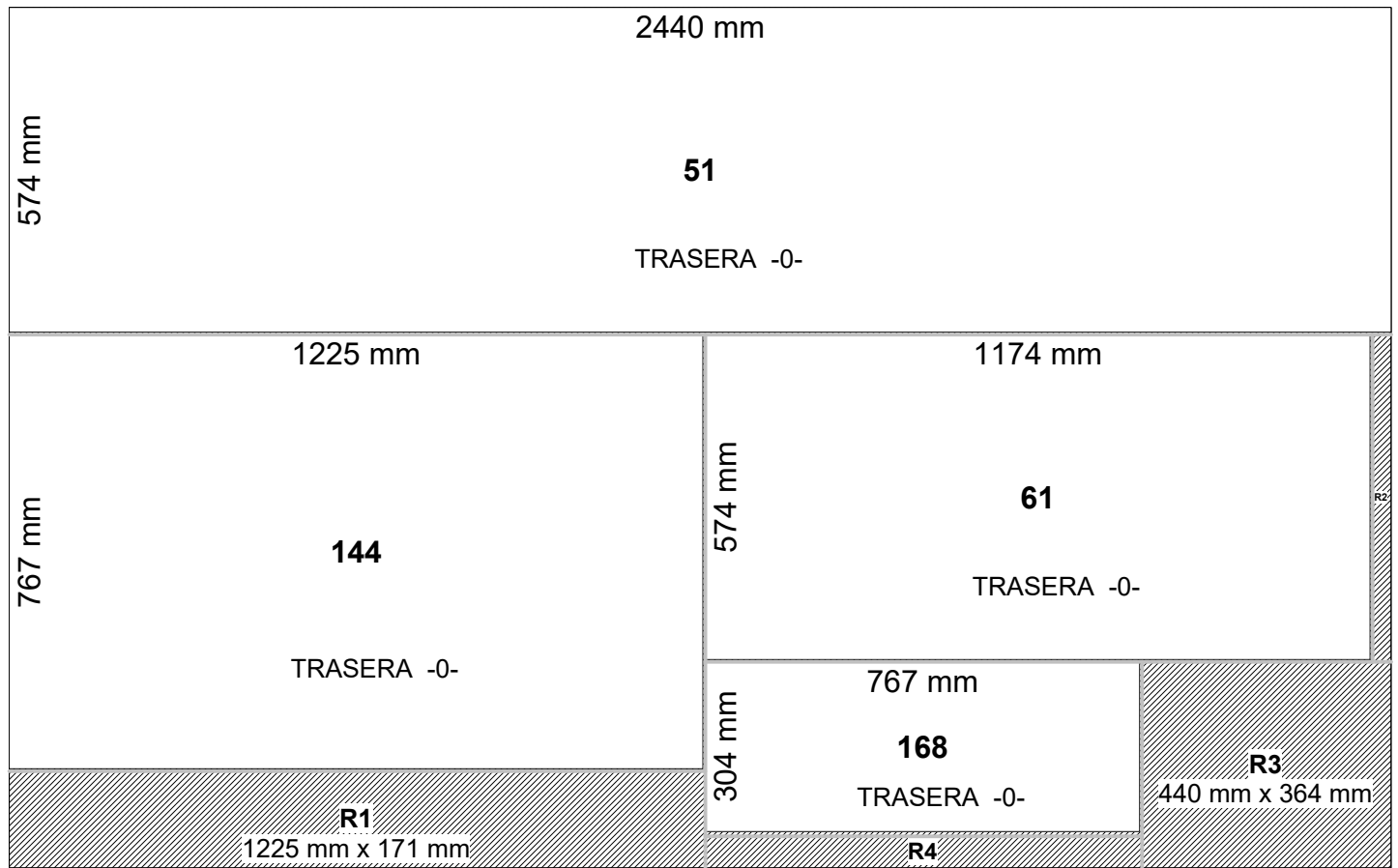


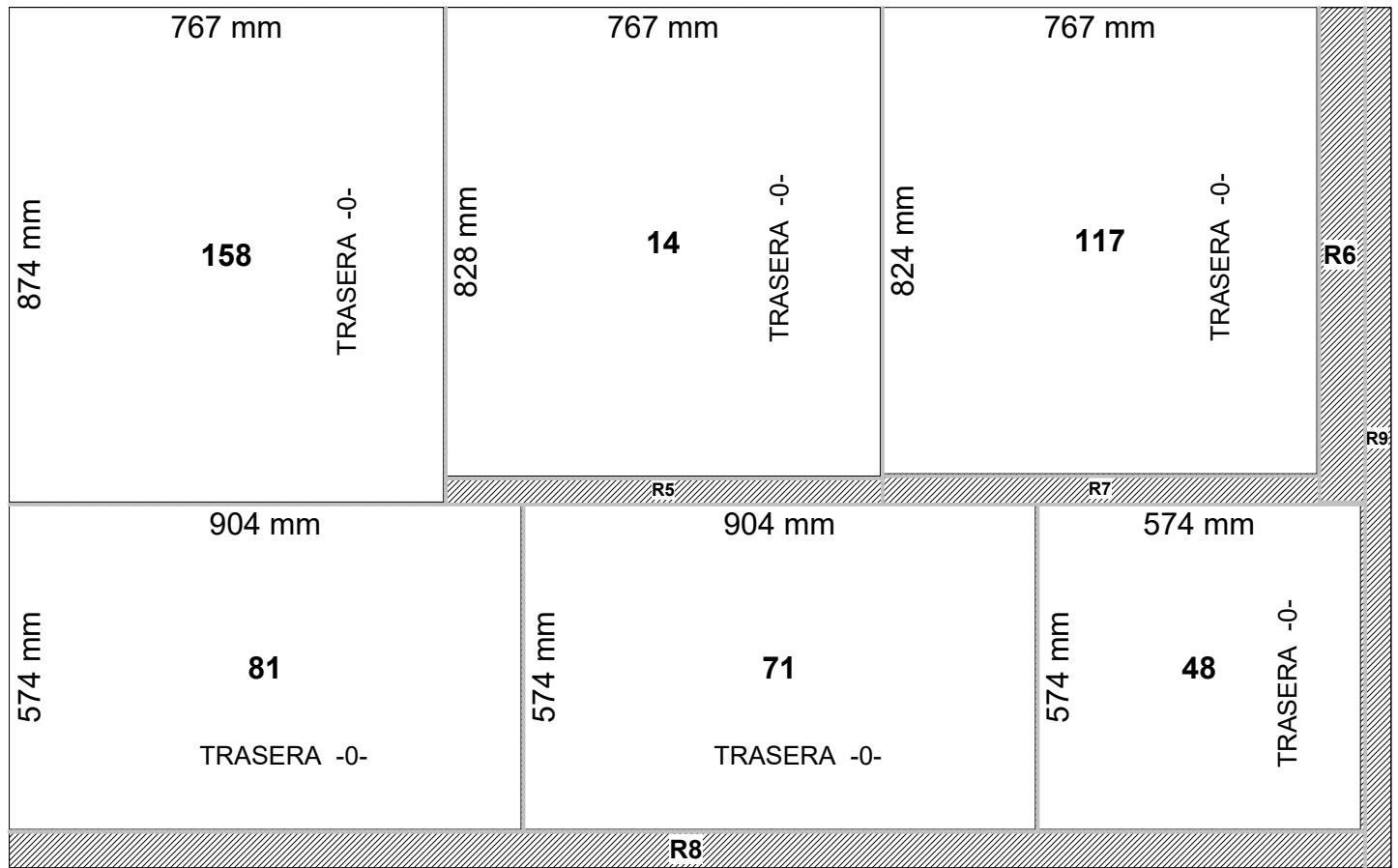
1). 2440 mm x 1520 mm / DUROLAC 3MM

Paneles necesarios: 1; Ancho del corte: 4 mm (~0,78 %); Uso: 87,55 %; Resto: 11,64 %; Restos: 0,00 %; Piezas: 4



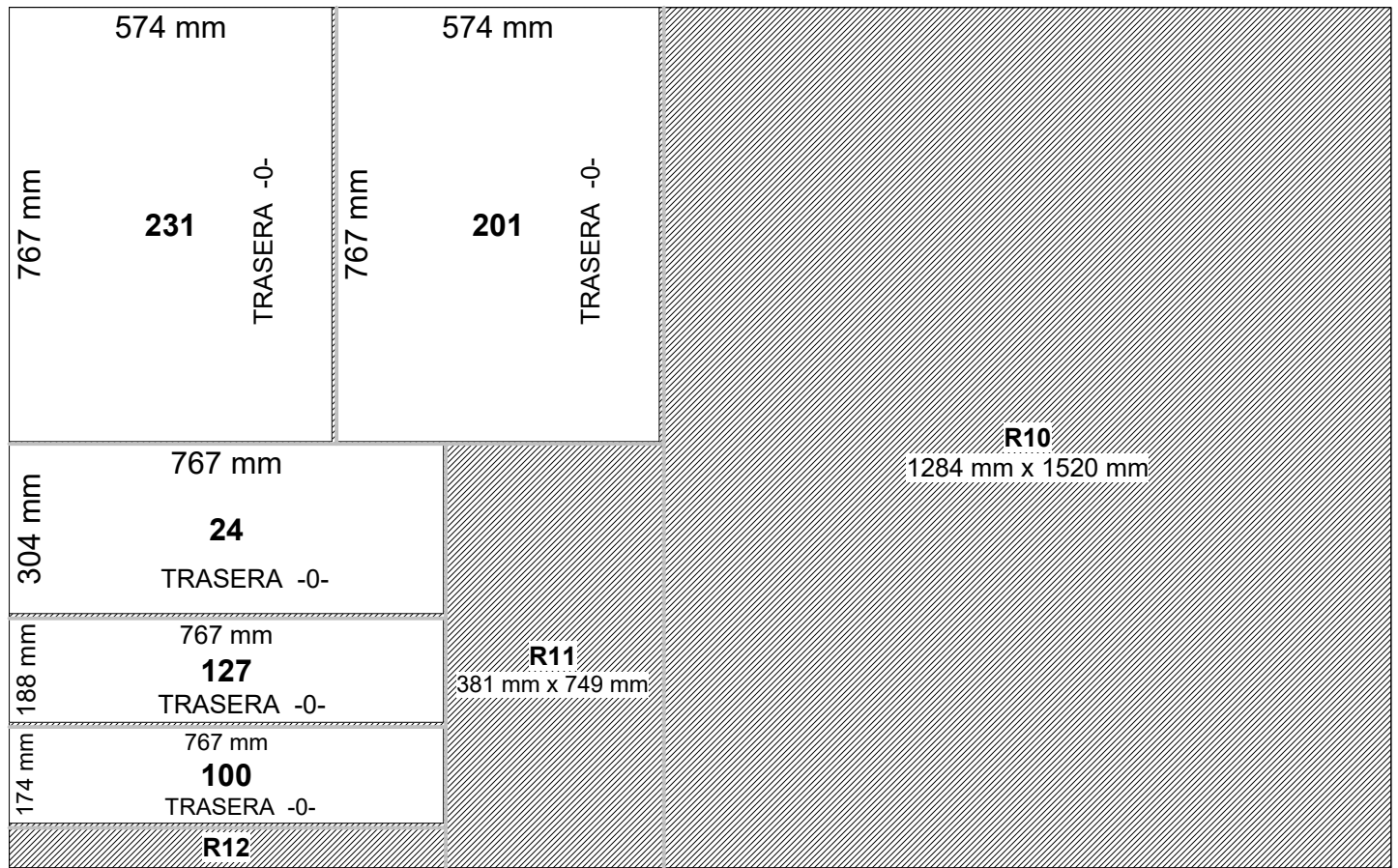
2). 2440 mm x 1520 mm / DUROLAC 3MM

Paneles necesarios: 1; Ancho del corte: 4 mm (~0,96 %); Uso: 89,10 %; Resto: 9,64 %; Restos: 0,00 %; Piezas: 6



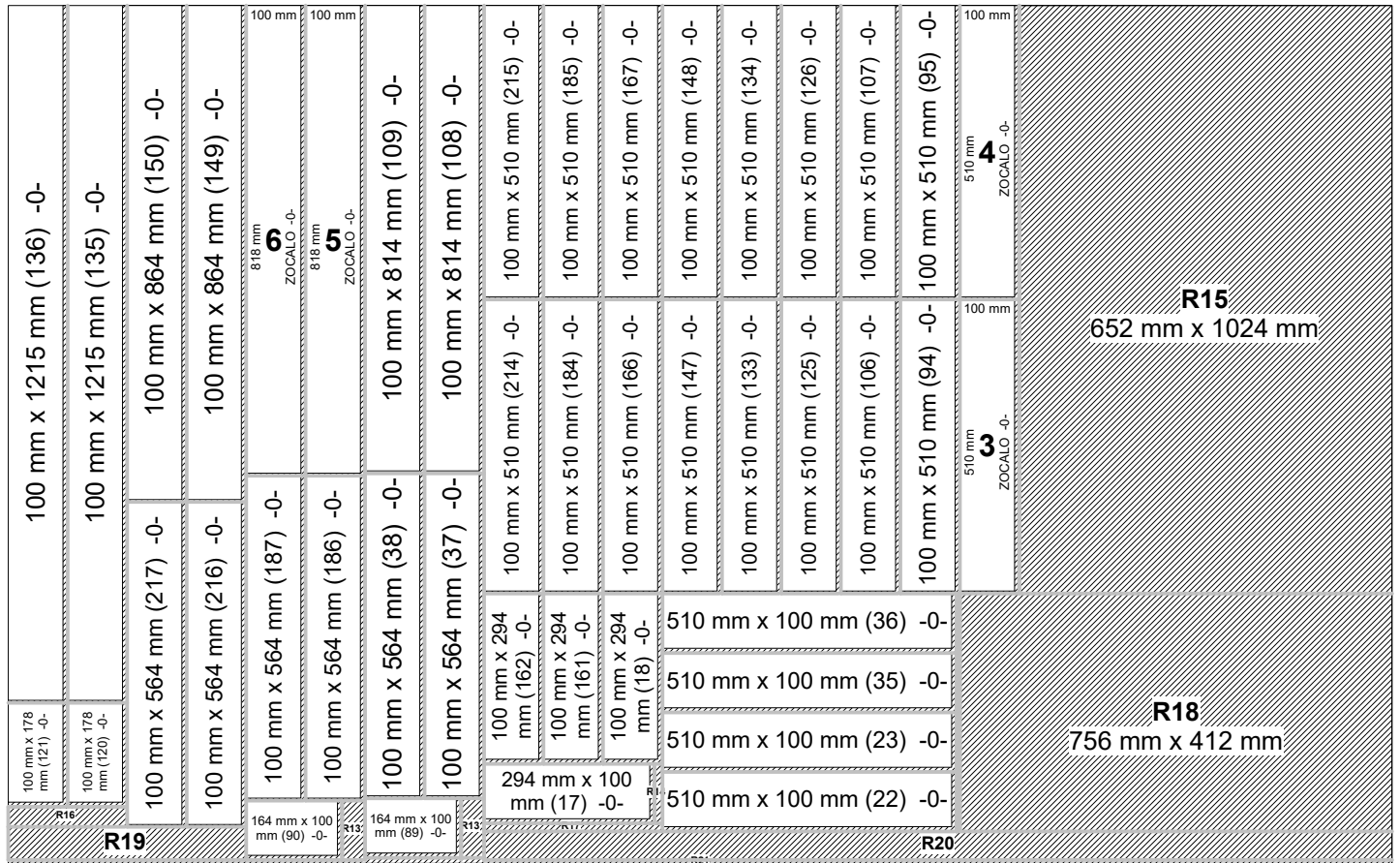
3). 2440 mm x 1520 mm / DUROLAC 3MM

Paneles necesarios: 1; Ancho del corte: 4 mm (~0,61 %); Uso: 37,51 %; Resto: 61,79 %; Restos: 0,00 %; Piezas: 5



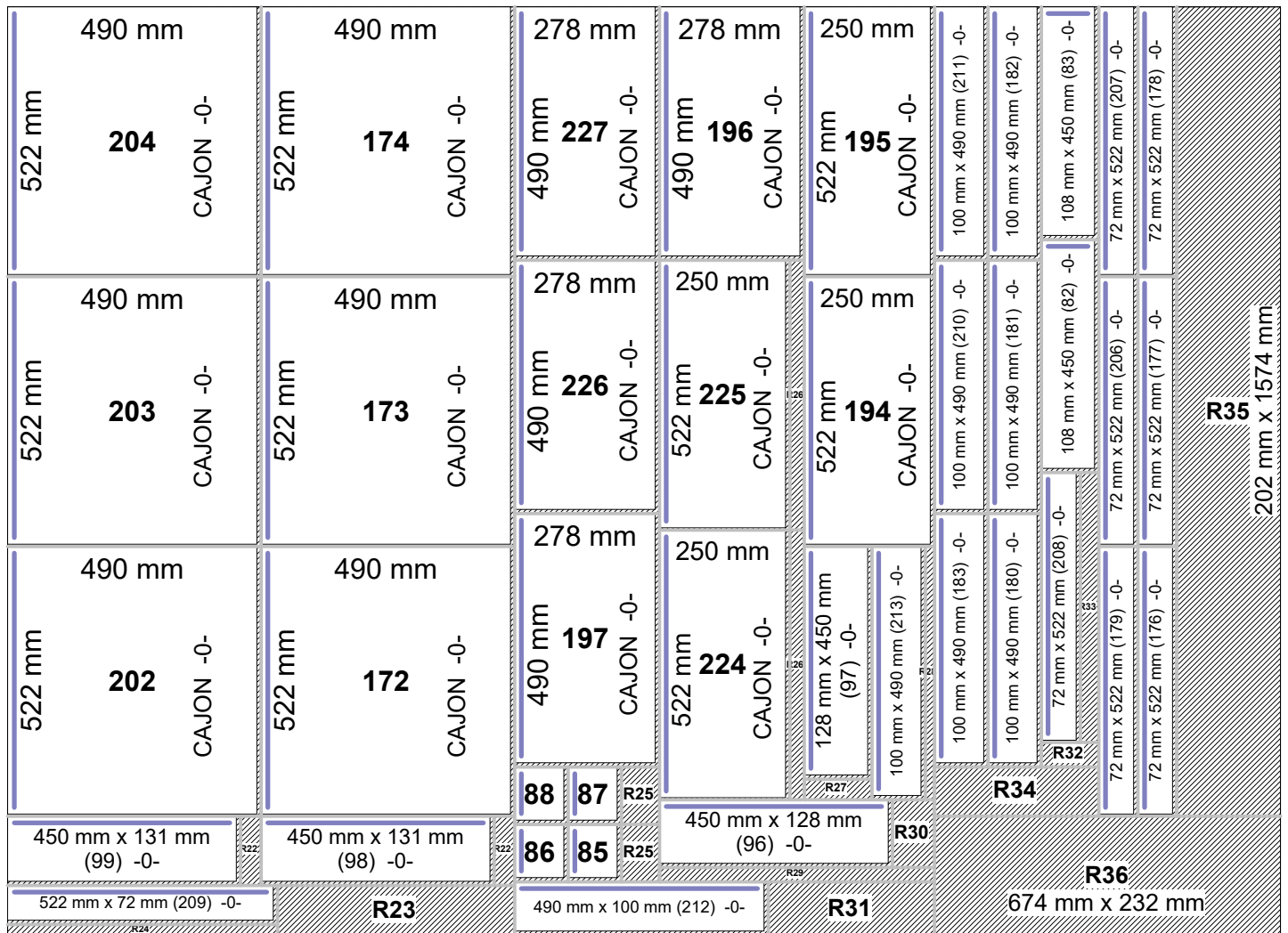
4). 2420 mm x 1500 mm / MDF DESNUDO 18MM ZOCALO LAMINADO

Paneles necesarios: 1; Ancho del corte: 4 mm (~3,12 %); Uso: 65,80 %; Resto: 30,48 %; Restos: 0,02 %; Piezas: 44



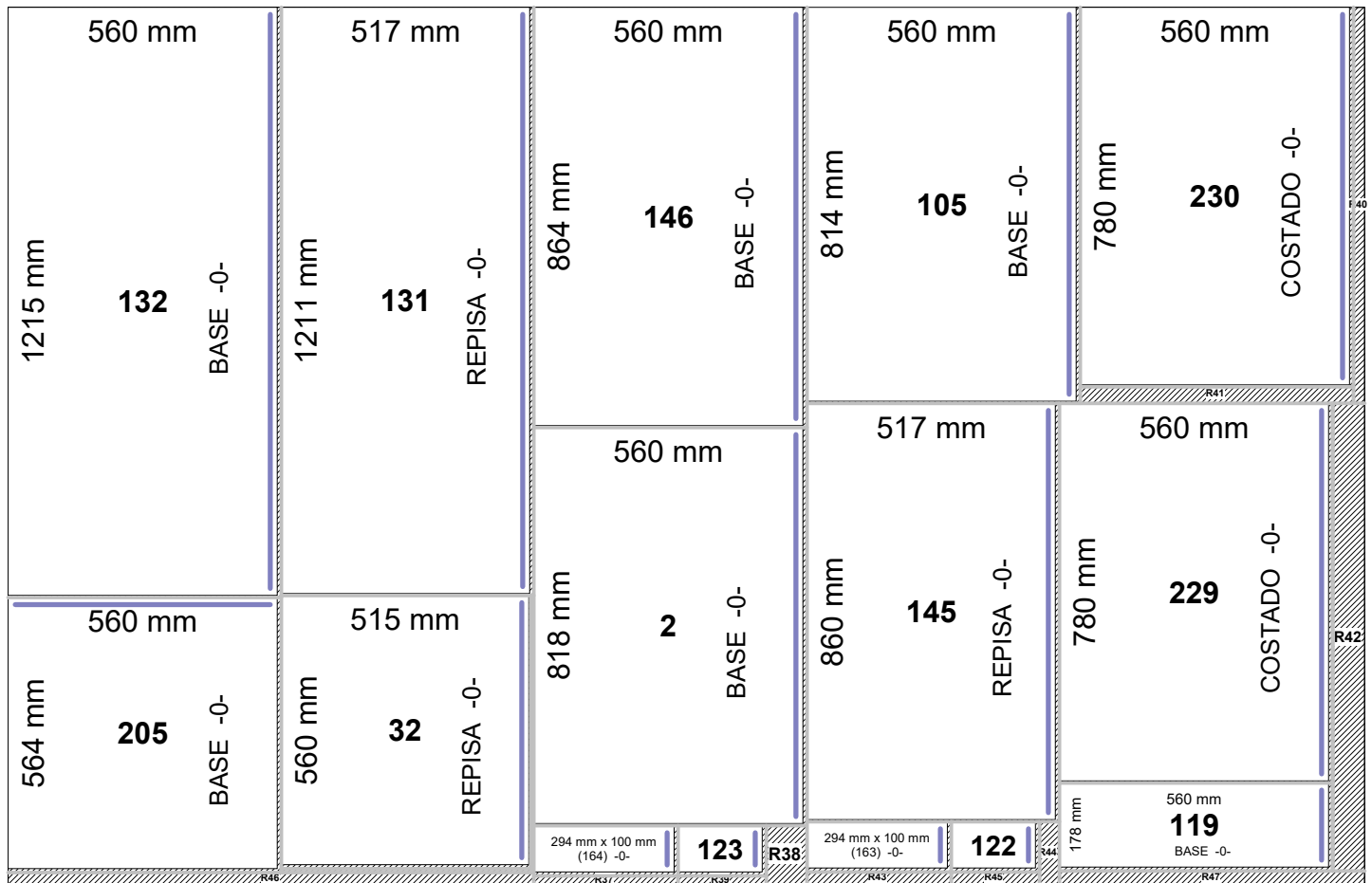
5). 2480 mm x 1810 mm / MELAMINA BLANCA 15MM

Paneles necesarios: 1; Ancho del corte: 4 mm (~2,31 %); Uso: 81,71 %; Resto: 15,54 %; Restos: 0,00 %; Piezas: 40




6). 2800 mm x 1810 mm / MELAMINA BLANCA 18MM

Paneles necesarios: 1; Ancho del corte: 4 mm (~1,26 %); Uso: 95,12 %; Resto: 3,42 %; Restos: 0,06 %; Piezas: 15



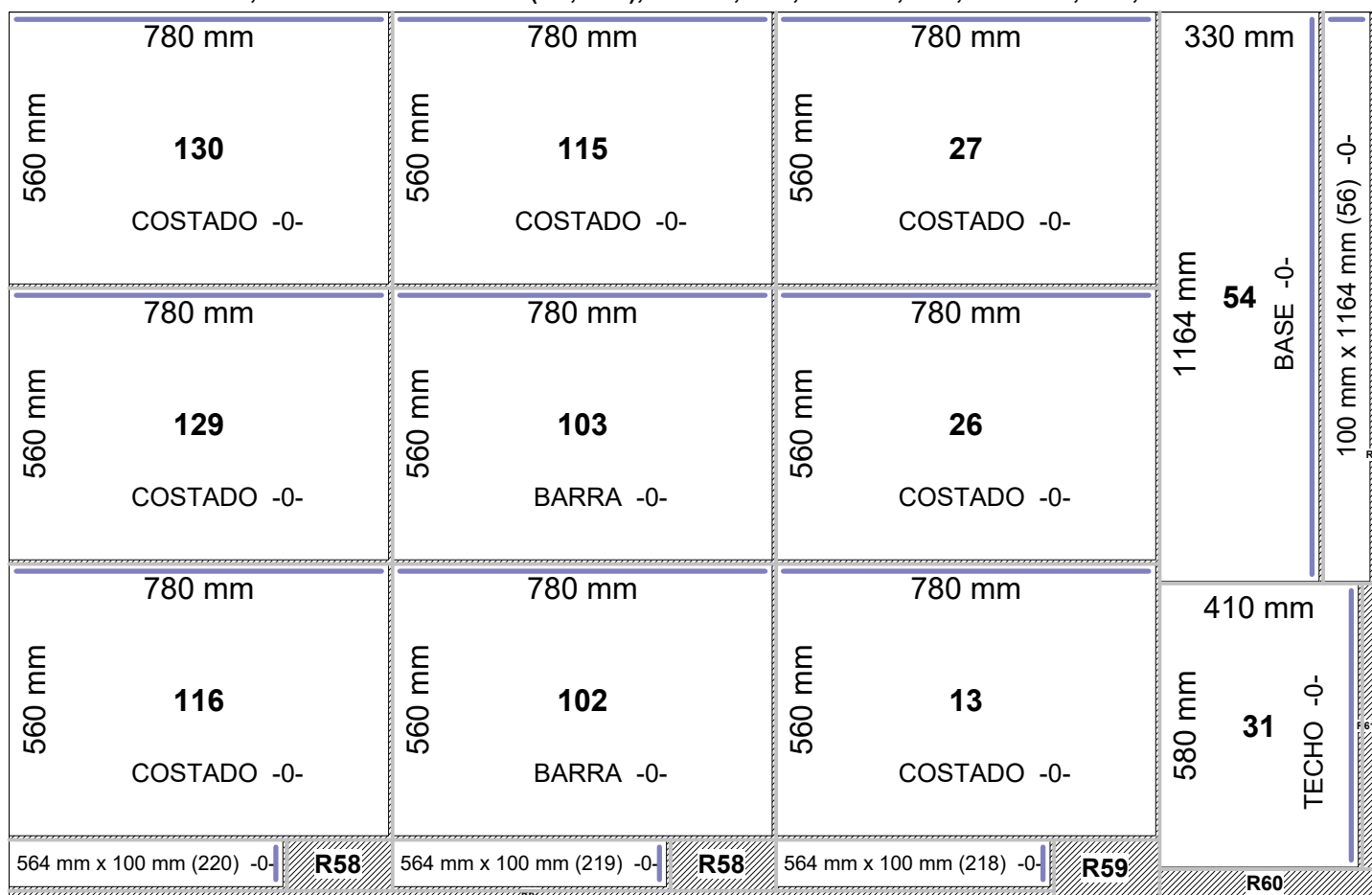
7). 2800 mm x 1810 mm / MELAMINA BLANCA 18MM

Paneles necesarios: 1; Ancho del corte: 4 mm (~1,48 %); Uso: 93,72 %; Resto: 4,50 %; Restos: 0,00 %; Piezas: 19



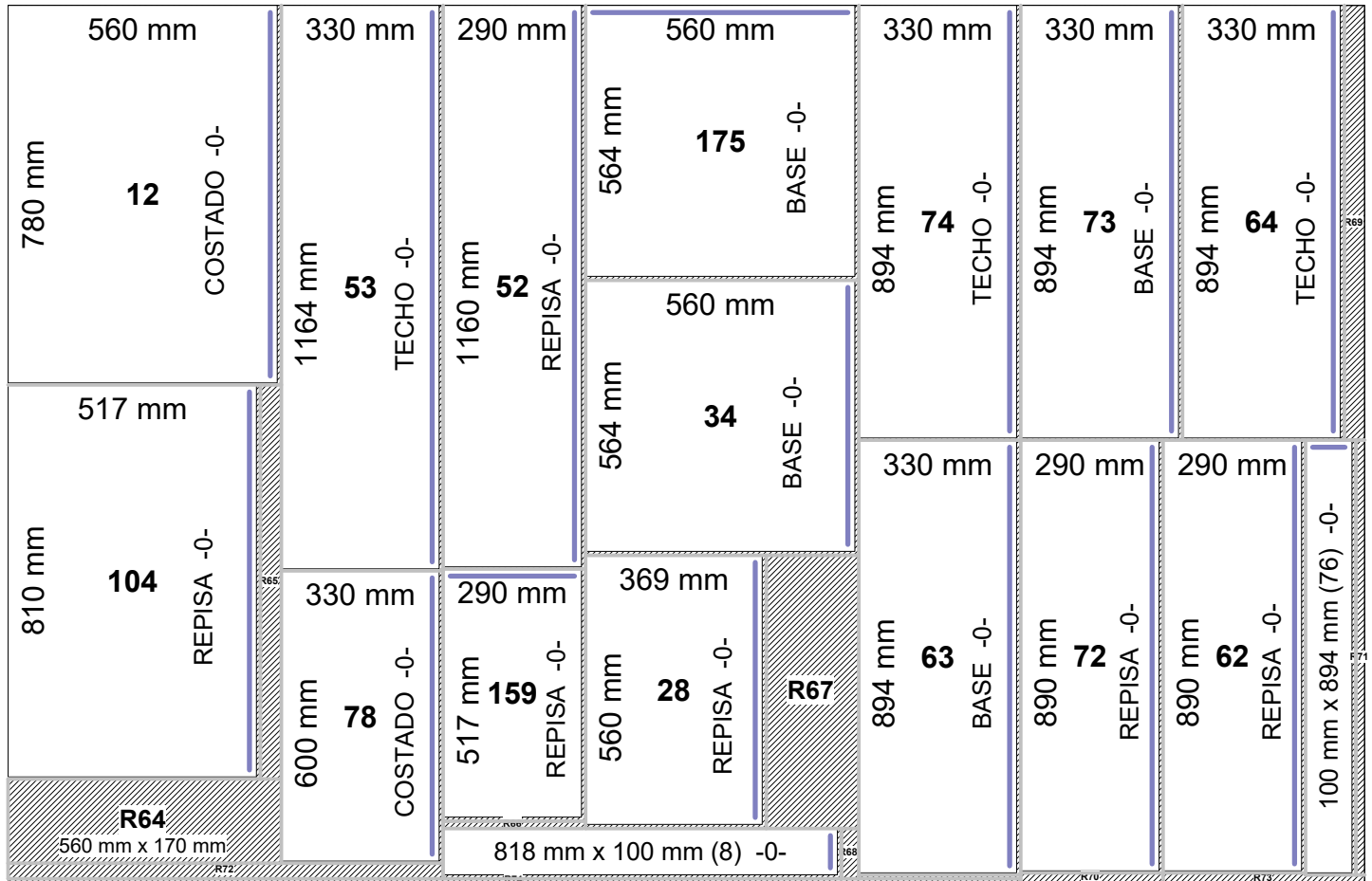
8). 2800 mm x 1810 mm / MELAMINA BLANCA 18MM

Paneles necesarios: 1; Ancho del corte: 4 mm (~1,40 %); Uso: 95,48 %; Resto: 3,00 %; Restos: 0,00 %; Piezas: 15



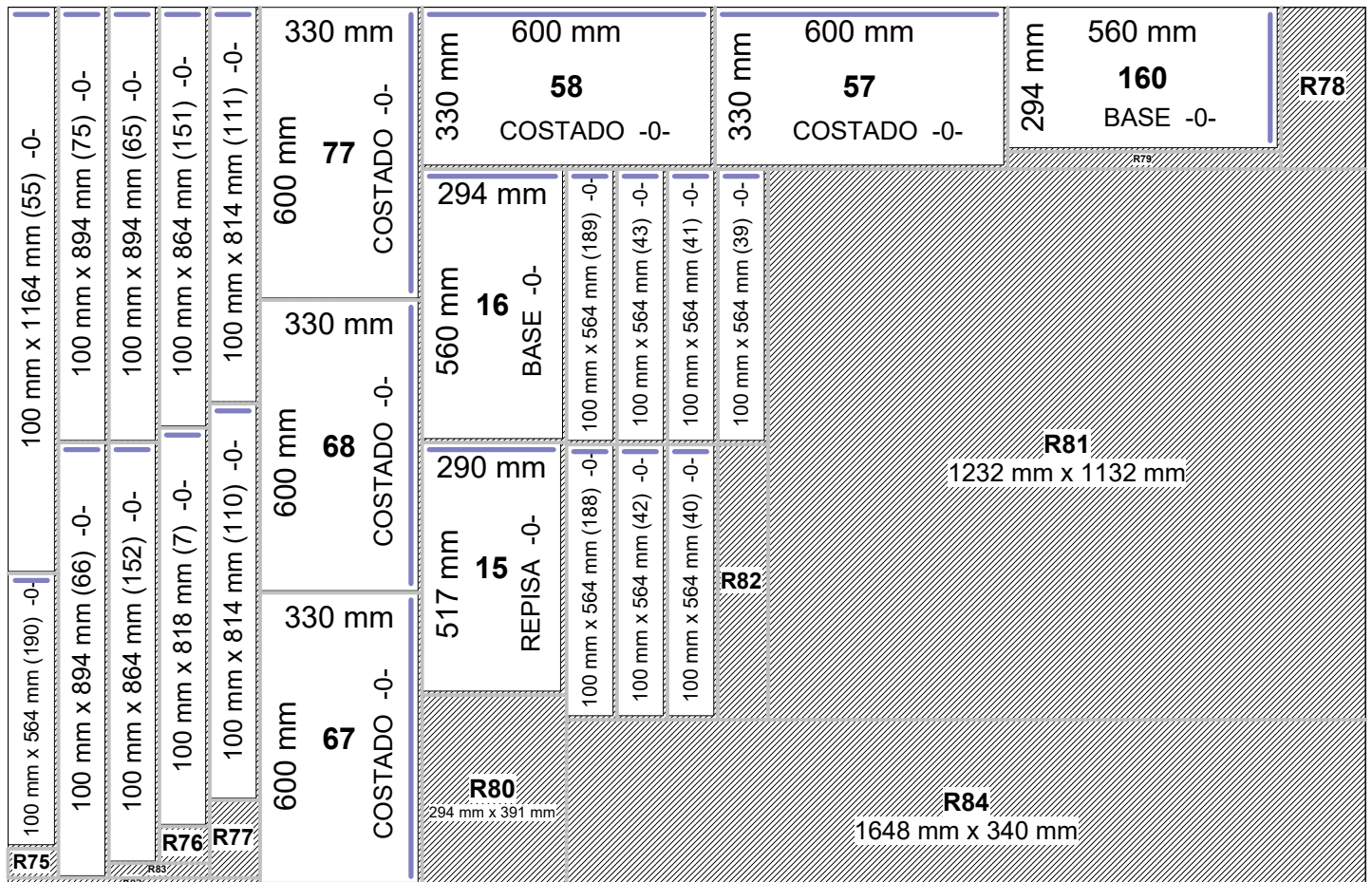
9). 2800 mm x 1810 mm / MELAMINA BLANCA 18MM

Paneles necesarios: 1; Ancho del corte: 4 mm (~1,55 %); Uso: 91,35 %; Resto: 6,71 %; Restos: 0,03 %; Piezas: 17



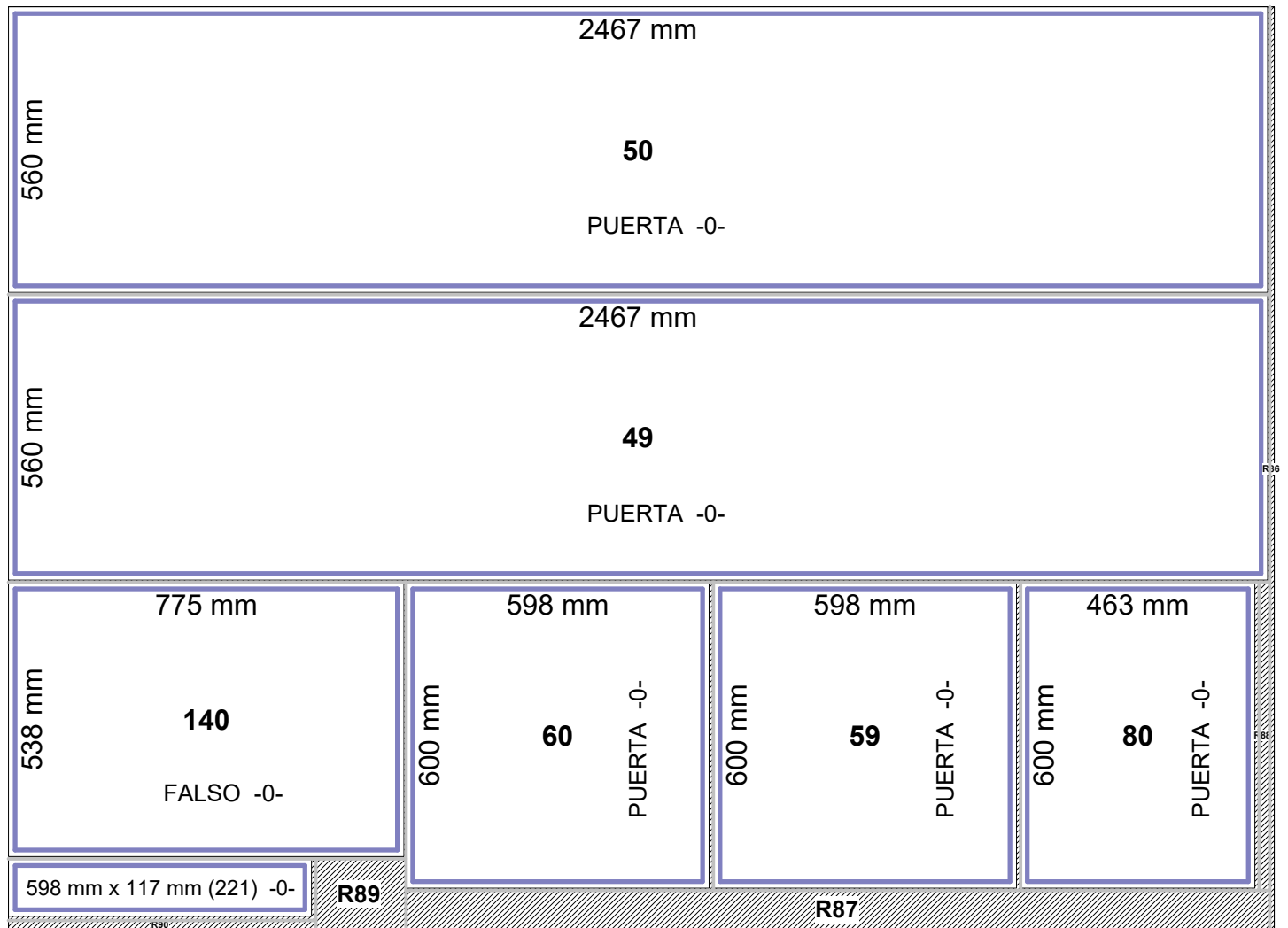
10). 2800 mm x 1810 mm / MELAMINA BLANCA 18MM

Paneles necesarios: 1; Ancho del corte: 4 mm (~1,68 %); Uso: 53,72 %; Resto: 44,25 %; Restos: 0,01 %; Piezas: 25



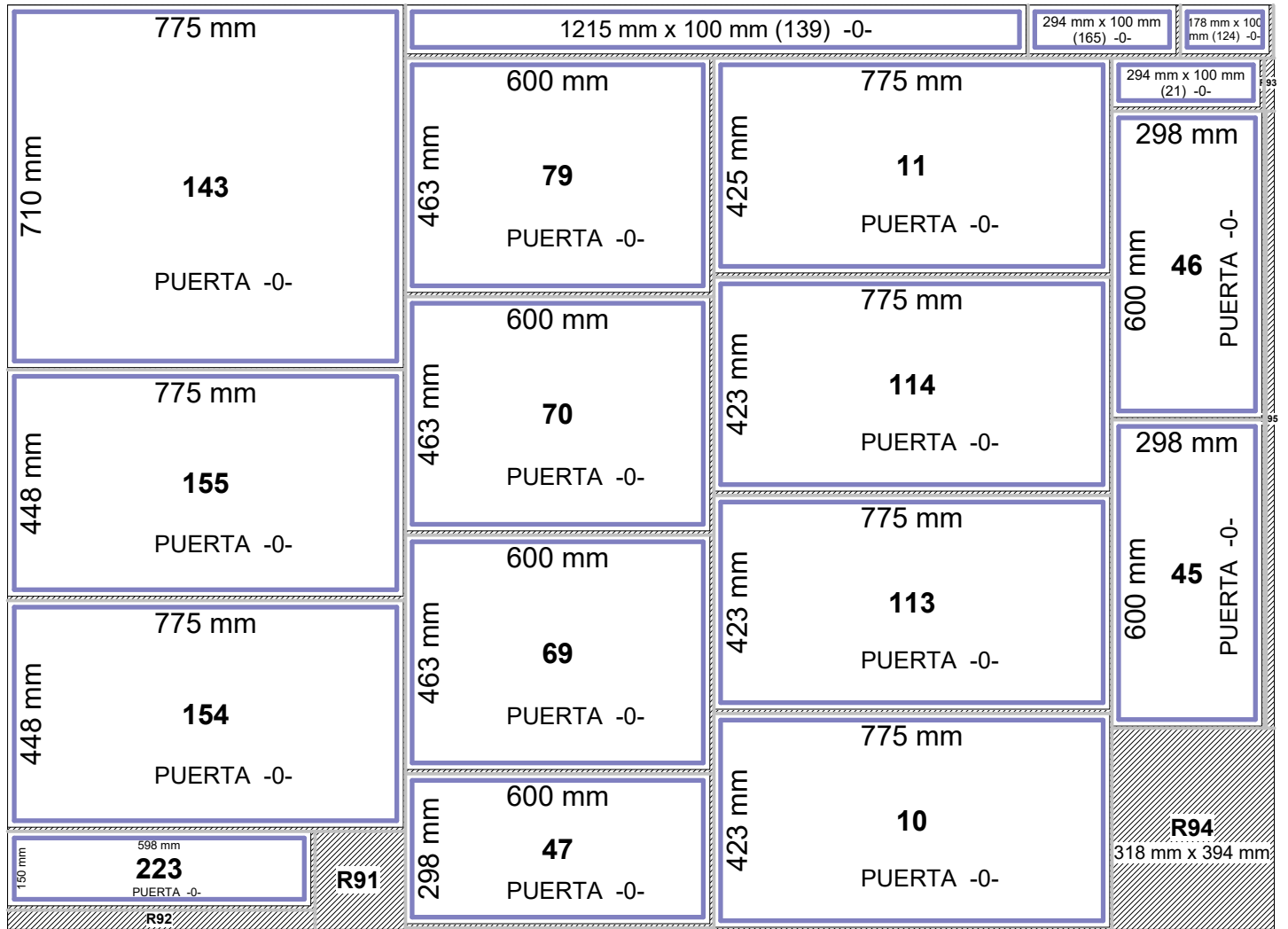
11). 2480 mm x 1810 mm / MELAMINA COLOR 18MM

Paneles necesarios: 1; Ancho del corte: 4 mm (~1,03 %); Uso: 94,58 %; Resto: 4,32 %; Restos: 0,00 %; Piezas: 7



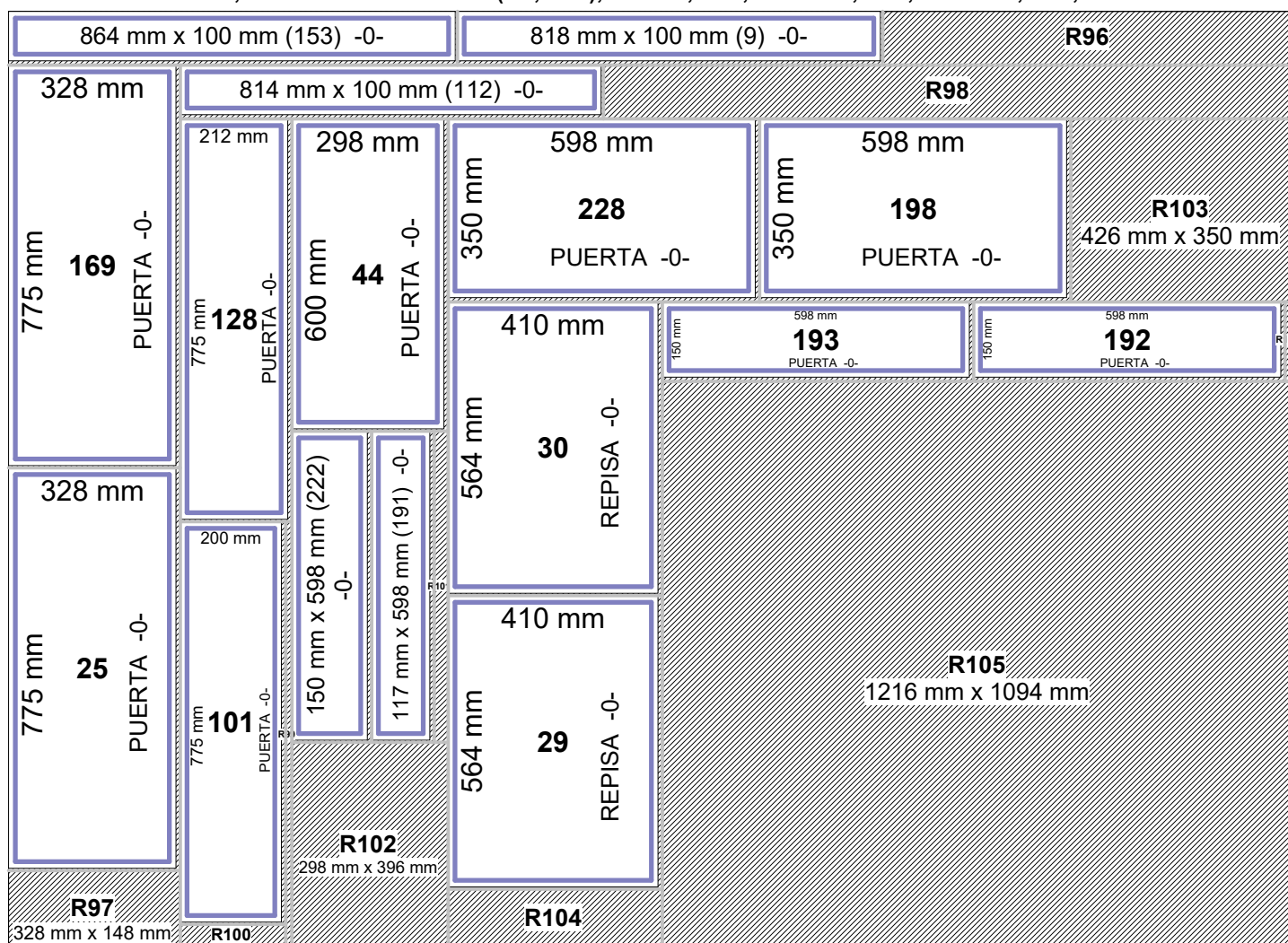
12). 2480 mm x 1810 mm / MELAMINA COLOR 18MM

Paneles necesarios: 1; Ancho del corte: 4 mm (~1,51 %); Uso: 93,90 %; Resto: 4,51 %; Restos: 0,04 %; Piezas: 18



13). 2480 mm x 1810 mm / MELAMINA COLOR 18MM

Paneles necesarios: 1; Ancho del corte: 4 mm (~1,31 %); Uso: 55,16 %; Resto: 43,10 %; Restos: 0,00 %; Piezas: 16



mueble

Diseño de Corte detalles

1). 2440 mm x 1520 mm / DUROLAC 3MM

No.	Descripción	Cantidad	Longitud (X)	Ancho (Y)	Grupo	Trabajos	Superficie
		1	2440 mm	1520 mm			3,7088 m ²
51	TRASERA	1	2440 mm	574 mm			1,4006 m ²
61	TRASERA	1	1174 mm	574 mm			0,6739 m ²
144	TRASERA	1	1225 mm	767 mm			0,9396 m ²
168	TRASERA	1	767 mm	304 mm			0,2332 m ²
R1	Resto	1	1225 mm	171 mm			0,2095 m ²
R2	Resto	1	33 mm	574 mm			0,0189 m ²
R3	Resto	1	440 mm	364 mm			0,1602 m ²
R4	Resto	1	767 mm	56 mm			0,0430 m ²

2). 2440 mm x 1520 mm / DUROLAC 3MM

No.	Descripción	Cantidad	Longitud (X)	Ancho (Y)	Grupo	Trabajos	Superficie
		1	2440 mm	1520 mm			3,7088 m ²
14	TRASERA	1	767 mm	828 mm			0,6351 m ²
48	TRASERA	1	574 mm	574 mm			0,3295 m ²
71	TRASERA	1	904 mm	574 mm			0,5189 m ²
81	TRASERA	1	904 mm	574 mm			0,5189 m ²
117	TRASERA	1	767 mm	824 mm			0,6320 m ²
158	TRASERA	1	767 mm	874 mm			0,6704 m ²
R5	Resto	1	767 mm	42 mm			0,0322 m ²
R6	Resto	1	77 mm	874 mm			0,0673 m ²
R7	Resto	1	767 mm	46 mm			0,0353 m ²
R8	Resto	1	2390 mm	64 mm			0,1530 m ²
R9	Resto	1	46 mm	1520 mm			0,0699 m ²

3). 2440 mm x 1520 mm / DUROLAC 3MM

No.	Descripción	Cantidad	Longitud (X)	Ancho (Y)	Grupo	Trabajos	Superficie
		1	2440 mm	1520 mm			3,7088 m ²
24	TRASERA	1	767 mm	304 mm			0,2332 m ²
100	TRASERA	1	767 mm	174 mm			0,1335 m ²
127	TRASERA	1	767 mm	188 mm			0,1442 m ²
201	TRASERA	1	574 mm	767 mm			0,4403 m ²
231	TRASERA	1	574 mm	767 mm			0,4403 m ²
R10	Resto	1	1284 mm	1520 mm			1,9517 m ²
R11	Resto	1	381 mm	749 mm			0,2854 m ²
R12	Resto	1	767 mm	71 mm			0,0545 m ²

4). 2420 mm x 1500 mm / MDF DESNUDO 18MM ZOCALO LAMINADO

No.	Descripción	Cantidad	Longitud (X)	Ancho (Y)	Grupo	Trabajos	Superficie
		1	2420 mm	1500 mm			3,6300 m ²
3	ZOCALO	1	100 mm	510 mm			0,0510 m ²
4	ZOCALO	1	100 mm	510 mm			0,0510 m ²
5	ZOCALO	1	100 mm	818 mm			0,0818 m ²
6	ZOCALO	1	100 mm	818 mm			0,0818 m ²
17	ZOCALO	1	294 mm	100 mm			0,0294 m ²
18	ZOCALO	1	100 mm	294 mm			0,0294 m ²
22	ZOCALO	1	510 mm	100 mm			0,0510 m ²
23	ZOCALO	1	510 mm	100 mm			0,0510 m ²
35	ZOCALO	1	510 mm	100 mm			0,0510 m ²
36	ZOCALO	1	510 mm	100 mm			0,0510 m ²
37	ZOCALO	1	100 mm	564 mm			0,0564 m ²
38	ZOCALO	1	100 mm	564 mm			0,0564 m ²
89	ZOCALO	1	164 mm	100 mm			0,0164 m ²
90	ZOCALO	1	164 mm	100 mm			0,0164 m ²
94	ZOCALO	1	100 mm	510 mm			0,0510 m ²
95	ZOCALO	1	100 mm	510 mm			0,0510 m ²
106	ZOCALO	1	100 mm	510 mm			0,0510 m ²
107	ZOCALO	1	100 mm	510 mm			0,0510 m ²
108	ZOCALO	1	100 mm	814 mm			0,0814 m ²
109	ZOCALO	1	100 mm	814 mm			0,0814 m ²
120	ZOCALO	1	100 mm	178 mm			0,0178 m ²
121	ZOCALO	1	100 mm	178 mm			0,0178 m ²
125	ZOCALO	1	100 mm	510 mm			0,0510 m ²
126	ZOCALO	1	100 mm	510 mm			0,0510 m ²
133	ZOCALO	1	100 mm	510 mm			0,0510 m ²
134	ZOCALO	1	100 mm	510 mm			0,0510 m ²
135	ZOCALO	1	100 mm	1215 mm			0,1215 m ²
136	ZOCALO	1	100 mm	1215 mm			0,1215 m ²
147	ZOCALO	1	100 mm	510 mm			0,0510 m ²
148	ZOCALO	1	100 mm	510 mm			0,0510 m ²
149	ZOCALO	1	100 mm	864 mm			0,0864 m ²
150	ZOCALO	1	100 mm	864 mm			0,0864 m ²
161	ZOCALO	1	100 mm	294 mm			0,0294 m ²
162	ZOCALO	1	100 mm	294 mm			0,0294 m ²
166	ZOCALO	1	100 mm	510 mm			0,0510 m ²
167	ZOCALO	1	100 mm	510 mm			0,0510 m ²
184	ZOCALO	1	100 mm	510 mm			0,0510 m ²
185	ZOCALO	1	100 mm	510 mm			0,0510 m ²
186	ZOCALO	1	100 mm	564 mm			0,0564 m ²
187	ZOCALO	1	100 mm	564 mm			0,0564 m ²

No.	Descripción	Cantidad	Longitud (X)	Ancho (Y)	Grupo	Trabajos	Superficie
214	ZOCALO	1	100 mm	510 mm			0,0510 m ²
215	ZOCALO	1	100 mm	510 mm			0,0510 m ²
216	ZOCALO	1	100 mm	564 mm			0,0564 m ²
217	ZOCALO	1	100 mm	564 mm			0,0564 m ²
R13	Resto	2	36 mm	100 mm			0,0546 m ²
R14	Resto	1	10 mm	100 mm			0,0010 m ²
R15	Resto	1	652 mm	1024 mm			0,6676 m ²
R16	Resto	1	204 mm	31 mm			0,0063 m ²
R17	Resto	1	308 mm	10 mm			0,0031 m ²
R18	Resto	1	756 mm	412 mm			0,3115 m ²
R19	Resto	1	412 mm	54 mm			0,0222 m ²
R20	Resto	1	1588 mm	46 mm			0,0730 m ²
R21	Resto	1	2420 mm	6 mm			0,0145 m ²
	Restos						0,0008 m ²

5). 2480 mm x 1810 mm / MELAMINA BLANCA 15MM

No.	Descripción	Cantidad	Longitud (X)	Ancho (Y)	Grupo	Trabajos	Superficie
		1	2480 mm	1810 mm			4,4888 m ²
82	CAJON	1	108 mm	450 mm			0,0486 m ²
83	CAJON	1	108 mm	450 mm			0,0486 m ²
85	CAJON	1	100 mm	108 mm			0,0108 m ²
86	CAJON	1	100 mm	108 mm			0,0108 m ²
87	CAJON	1	100 mm	108 mm			0,0108 m ²
88	CAJON	1	100 mm	108 mm			0,0108 m ²
96	CAJON	1	450 mm	128 mm			0,0576 m ²
97	CAJON	1	128 mm	450 mm			0,0576 m ²
98	CAJON	1	450 mm	131 mm			0,0590 m ²
99	CAJON	1	450 mm	131 mm			0,0590 m ²
172	CAJON	1	490 mm	522 mm			0,2558 m ²
173	CAJON	1	490 mm	522 mm			0,2558 m ²
174	CAJON	1	490 mm	522 mm			0,2558 m ²
176	CAJON	1	72 mm	522 mm			0,0376 m ²
177	CAJON	1	72 mm	522 mm			0,0376 m ²
178	CAJON	1	72 mm	522 mm			0,0376 m ²
179	CAJON	1	72 mm	522 mm			0,0376 m ²
180	CAJON	1	100 mm	490 mm			0,0490 m ²
181	CAJON	1	100 mm	490 mm			0,0490 m ²
182	CAJON	1	100 mm	490 mm			0,0490 m ²
183	CAJON	1	100 mm	490 mm			0,0490 m ²
194	CAJON	1	250 mm	522 mm			0,1305 m ²
195	CAJON	1	250 mm	522 mm			0,1305 m ²

No.	Descripción	Cantidad	Longitud (X)	Ancho (Y)	Grupo	Trabajos	Superficie
196	CAJON	1	278 mm	490 mm			0,1362 m ²
197	CAJON	1	278 mm	490 mm			0,1362 m ²
202	CAJON	1	490 mm	522 mm			0,2558 m ²
203	CAJON	1	490 mm	522 mm			0,2558 m ²
204	CAJON	1	490 mm	522 mm			0,2558 m ²
206	CAJON	1	72 mm	522 mm			0,0376 m ²
207	CAJON	1	72 mm	522 mm			0,0376 m ²
208	CAJON	1	72 mm	522 mm			0,0376 m ²
209	CAJON	1	522 mm	72 mm			0,0376 m ²
210	CAJON	1	100 mm	490 mm			0,0490 m ²
211	CAJON	1	100 mm	490 mm			0,0490 m ²
212	CAJON	1	490 mm	100 mm			0,0490 m ²
213	CAJON	1	100 mm	490 mm			0,0490 m ²
224	CAJON	1	250 mm	522 mm			0,1305 m ²
225	CAJON	1	250 mm	522 mm			0,1305 m ²
226	CAJON	1	278 mm	490 mm			0,1362 m ²
227	CAJON	1	278 mm	490 mm			0,1362 m ²
R22	Resto	2	36 mm	131 mm			0,0423 m ²
R23	Resto	1	458 mm	97 mm			0,0444 m ²
R24	Resto	1	522 mm	21 mm			0,0110 m ²
R25	Resto	2	70 mm	108 mm			0,0451 m ²
R26	Resto	2	24 mm	522 mm			0,0501 m ²
R27	Resto	1	128 mm	36 mm			0,0046 m ²
R28	Resto	1	14 mm	490 mm			0,0069 m ²
R29	Resto	1	532 mm	24 mm			0,0128 m ²
R30	Resto	1	78 mm	128 mm			0,0100 m ²
R31	Resto	1	320 mm	104 mm			0,0333 m ²
R32	Resto	1	108 mm	44 mm			0,0048 m ²
R33	Resto	1	32 mm	522 mm			0,0167 m ²
R34	Resto	1	316 mm	92 mm			0,0291 m ²
R35	Resto	1	202 mm	1574 mm			0,3179 m ²
R36	Resto	1	674 mm	232 mm			0,1564 m ²

6). 2800 mm x 1810 mm / MELAMINA BLANCA 18MM

No.	Descripción	Cantidad	Longitud (X)	Ancho (Y)	Grupo	Trabajos	Superficie
		1	2800 mm	1810 mm			5,0680 m ²
2	BASE	1	560 mm	818 mm			0,4581 m ²
32	REPISA	1	515 mm	560 mm			0,2884 m ²
105	BASE	1	560 mm	814 mm			0,4558 m ²
119	BASE	1	560 mm	178 mm			0,0997 m ²
122	BARRA	1	178 mm	100 mm			0,0178 m ²

No.	Descripción	Cantidad	Longitud (X)	Ancho (Y)	Grupo	Trabajos	Superficie
123	BARRA	1	178 mm	100 mm			0,0178 m ²
131	REPISA	1	517 mm	1211 mm			0,6261 m ²
132	BASE	1	560 mm	1215 mm			0,6804 m ²
145	REPISA	1	517 mm	860 mm			0,4446 m ²
146	BASE	1	560 mm	864 mm			0,4838 m ²
163	BARRA	1	294 mm	100 mm			0,0294 m ²
164	BARRA	1	294 mm	100 mm			0,0294 m ²
205	BASE	1	560 mm	564 mm			0,3158 m ²
229	COSTADO	1	560 mm	780 mm			0,4368 m ²
230	COSTADO	1	560 mm	780 mm			0,4368 m ²
R37	Resto	1	294 mm	16 mm			0,0047 m ²
R38	Resto	1	80 mm	120 mm			0,0096 m ²
R39	Resto	1	178 mm	16 mm			0,0028 m ²
R40	Resto	1	23 mm	814 mm			0,0187 m ²
R41	Resto	1	560 mm	30 mm			0,0168 m ²
R42	Resto	1	66 mm	962 mm			0,0635 m ²
R43	Resto	1	294 mm	24 mm			0,0071 m ²
R44	Resto	1	37 mm	128 mm			0,0047 m ²
R45	Resto	1	178 mm	24 mm			0,0043 m ²
R46	Resto	1	1081 mm	23 mm			0,0249 m ²
R47	Resto	1	630 mm	26 mm			0,0164 m ²
	Restos						0,0032 m ²

7). 2800 mm x 1810 mm / MELAMINA BLANCA 18MM

No.	Descripción	Cantidad	Longitud (X)	Ancho (Y)	Grupo	Trabajos	Superficie
		1	2800 mm	1810 mm			5,0680 m ²
1	REPISA	1	517 mm	814 mm			0,4208 m ²
19	BARRA	1	294 mm	100 mm			0,0294 m ²
20	BARRA	1	294 mm	100 mm			0,0294 m ²
33	REPISA	1	535 mm	564 mm			0,3017 m ²
84	BASE	1	560 mm	164 mm			0,0918 m ²
91	BARRA	1	100 mm	164 mm			0,0164 m ²
92	BARRA	1	100 mm	164 mm			0,0164 m ²
93	BARRA	1	100 mm	164 mm			0,0164 m ²
118	REPISA	1	517 mm	174 mm			0,0900 m ²
137	BARRA	1	1215 mm	100 mm			0,1215 m ²
138	BARRA	1	1215 mm	100 mm			0,1215 m ²
141	COSTADO	1	560 mm	780 mm			0,4368 m ²
142	COSTADO	1	560 mm	780 mm			0,4368 m ²
156	COSTADO	1	560 mm	780 mm			0,4368 m ²
157	COSTADO	1	560 mm	780 mm			0,4368 m ²

No.	Descripción	Cantidad	Longitud (X)	Ancho (Y)	Grupo	Trabajos	Superficie
170	COSTADO	1	560 mm	780 mm			0,4368 m ²
171	COSTADO	1	560 mm	780 mm			0,4368 m ²
199	COSTADO	1	560 mm	780 mm			0,4368 m ²
200	COSTADO	1	560 mm	780 mm			0,4368 m ²
R48	Resto	1	560 mm	74 mm			0,0414 m ²
R49	Resto	1	14 mm	212 mm			0,0030 m ²
R50	Resto	1	517 mm	34 mm			0,0176 m ²
R51	Resto	1	1124 mm	30 mm			0,0337 m ²
R52	Resto	1	14 mm	1026 mm			0,0144 m ²
R53	Resto	1	24 mm	208 mm			0,0050 m ²
R54	Resto	1	100 mm	40 mm			0,0040 m ²
R55	Resto	2	100 mm	74 mm			0,0238 m ²
R56	Resto	1	352 mm	242 mm			0,0852 m ²
R57	Resto	1	5 mm	1810 mm			0,0091 m ²

8). 2800 mm x 1810 mm / MELAMINA BLANCA 18MM

No.	Descripción	Cantidad	Longitud (X)	Ancho (Y)	Grupo	Trabajos	Superficie
		1	2800 mm	1810 mm			5,0680 m ²
13	COSTADO	1	780 mm	560 mm			0,4368 m ²
26	COSTADO	1	780 mm	560 mm			0,4368 m ²
27	COSTADO	1	780 mm	560 mm			0,4368 m ²
31	TECHO	1	410 mm	580 mm			0,2378 m ²
54	BASE	1	330 mm	1164 mm			0,3841 m ²
56	BARRA	1	100 mm	1164 mm			0,1164 m ²
102	BARRA	1	780 mm	560 mm			0,4368 m ²
103	BARRA	1	780 mm	560 mm			0,4368 m ²
115	COSTADO	1	780 mm	560 mm			0,4368 m ²
116	COSTADO	1	780 mm	560 mm			0,4368 m ²
129	COSTADO	1	780 mm	560 mm			0,4368 m ²
130	COSTADO	1	780 mm	560 mm			0,4368 m ²
218	BARRA	1	564 mm	100 mm			0,0564 m ²
219	BARRA	1	564 mm	100 mm			0,0564 m ²
220	BARRA	1	564 mm	100 mm			0,0564 m ²
R58	Resto	2	212 mm	100 mm			0,2590 m ²
R59	Resto	1	212 mm	118 mm			0,0250 m ²
R60	Resto	1	434 mm	58 mm			0,0252 m ²
R61	Resto	1	20 mm	580 mm			0,0116 m ²
R62	Resto	1	2132 mm	14 mm			0,0298 m ²
R63	Resto	1	10 mm	1810 mm			0,0181 m ²

9). 2800 mm x 1810 mm / MELAMINA BLANCA 18MM

No.	Descripción	Cantidad	Longitud (X)	Ancho (Y)	Grupo	Trabajos	Superficie
		1	2800 mm	1810 mm			5,0680 m ²
8	BARRA	1	818 mm	100 mm			0,0818 m ²
12	COSTADO	1	560 mm	780 mm			0,4368 m ²
28	REPISA	1	369 mm	560 mm			0,2066 m ²
34	BASE	1	560 mm	564 mm			0,3158 m ²
52	REPISA	1	290 mm	1160 mm			0,3364 m ²
53	TECHO	1	330 mm	1164 mm			0,3841 m ²
62	REPISA	1	290 mm	890 mm			0,2581 m ²
63	BASE	1	330 mm	894 mm			0,2950 m ²
64	TECHO	1	330 mm	894 mm			0,2950 m ²
72	REPISA	1	290 mm	890 mm			0,2581 m ²
73	BASE	1	330 mm	894 mm			0,2950 m ²
74	TECHO	1	330 mm	894 mm			0,2950 m ²
76	BARRA	1	100 mm	894 mm			0,0894 m ²
78	COSTADO	1	330 mm	600 mm			0,1980 m ²
104	REPISA	1	517 mm	810 mm			0,4188 m ²
159	REPISA	1	290 mm	517 mm			0,1499 m ²
175	BASE	1	560 mm	564 mm			0,3158 m ²
R64	Resto	1	560 mm	170 mm			0,0952 m ²
R65	Resto	1	39 mm	810 mm			0,0316 m ²
R66	Resto	1	290 mm	11 mm			0,0032 m ²
R67	Resto	1	187 mm	560 mm			0,1047 m ²
R68	Resto	1	32 mm	100 mm			0,0032 m ²
R69	Resto	1	42 mm	894 mm			0,0375 m ²
R70	Resto	1	290 mm	18 mm			0,0052 m ²
R71	Resto	1	18 mm	894 mm			0,0161 m ²
R72	Resto	1	894 mm	28 mm			0,0250 m ²
R73	Resto	1	416 mm	14 mm			0,0058 m ²
R74	Resto	1	2086 mm	6 mm			0,0125 m ²
	Restos						0,0013 m ²

10). 2800 mm x 1810 mm / MELAMINA BLANCA 18MM

No.	Descripción	Cantidad	Longitud (X)	Ancho (Y)	Grupo	Trabajos	Superficie
		1	2800 mm	1810 mm			5,0680 m ²
7	BARRA	1	100 mm	818 mm			0,0818 m ²
15	REPISA	1	290 mm	517 mm			0,1499 m ²
16	BASE	1	294 mm	560 mm			0,1646 m ²
39	BARRA	1	100 mm	564 mm			0,0564 m ²
40	BARRA	1	100 mm	564 mm			0,0564 m ²
41	BARRA	1	100 mm	564 mm			0,0564 m ²
42	BARRA	1	100 mm	564 mm			0,0564 m ²

No.	Descripción	Cantidad	Longitud (X)	Ancho (Y)	Grupo	Trabajos	Superficie
43	BARRA	1	100 mm	564 mm			0,0564 m ²
55	BARRA	1	100 mm	1164 mm			0,1164 m ²
57	COSTADO	1	600 mm	330 mm			0,1980 m ²
58	COSTADO	1	600 mm	330 mm			0,1980 m ²
65	BARRA	1	100 mm	894 mm			0,0894 m ²
66	BARRA	1	100 mm	894 mm			0,0894 m ²
67	COSTADO	1	330 mm	600 mm			0,1980 m ²
68	COSTADO	1	330 mm	600 mm			0,1980 m ²
75	BARRA	1	100 mm	894 mm			0,0894 m ²
77	COSTADO	1	330 mm	600 mm			0,1980 m ²
110	BARRA	1	100 mm	814 mm			0,0814 m ²
111	BARRA	1	100 mm	814 mm			0,0814 m ²
151	BARRA	1	100 mm	864 mm			0,0864 m ²
152	BARRA	1	100 mm	864 mm			0,0864 m ²
160	BASE	1	560 mm	294 mm			0,1646 m ²
188	BARRA	1	100 mm	564 mm			0,0564 m ²
189	BARRA	1	100 mm	564 mm			0,0564 m ²
190	BARRA	1	100 mm	564 mm			0,0564 m ²
R75	Resto	1	100 mm	56 mm			0,0056 m ²
R76	Resto	1	100 mm	72 mm			0,0072 m ²
R77	Resto	1	100 mm	156 mm			0,0156 m ²
R78	Resto	1	174 mm	330 mm			0,0574 m ²
R79	Resto	1	560 mm	32 mm			0,0179 m ²
R80	Resto	1	294 mm	391 mm			0,1150 m ²
R81	Resto	1	1232 mm	1132 mm			1,3946 m ²
R82	Resto	1	100 mm	564 mm			0,0564 m ²
R83	Resto	1	204 mm	26 mm			0,0053 m ²
R84	Resto	1	1648 mm	340 mm			0,5603 m ²
R85	Resto	1	516 mm	14 mm			0,0072 m ²
	Restos						0,0007 m ²

11). 2480 mm x 1810 mm / MELAMINA COLOR 18MM

No.	Descripción	Cantidad	Longitud (X)	Ancho (Y)	Grupo	Trabajos	Superficie
		1	2480 mm	1810 mm			4,4888 m ²
49	PUERTA	1	2467 mm	560 mm			1,3815 m ²
50	PUERTA	1	2467 mm	560 mm			1,3815 m ²
59	PUERTA	1	598 mm	600 mm			0,3588 m ²
60	PUERTA	1	598 mm	600 mm			0,3588 m ²
80	PUERTA	1	463 mm	600 mm			0,2778 m ²
140	FALSO	1	775 mm	538 mm			0,4170 m ²
221	PUERTA	1	598 mm	117 mm			0,0700 m ²

No.	Descripción	Cantidad	Longitud (X)	Ancho (Y)	Grupo	Trabajos	Superficie
R86	Resto	1	9 mm	1810 mm			0,0163 m ²
R87	Resto	1	1688 mm	78 mm			0,1317 m ²
R88	Resto	1	17 mm	600 mm			0,0102 m ²
R89	Resto	1	173 mm	140 mm			0,0242 m ²
R90	Resto	1	598 mm	19 mm			0,0114 m ²

12). 2480 mm x 1810 mm / MELAMINA COLOR 18MM

No.	Descripción	Cantidad	Longitud (X)	Ancho (Y)	Grupo	Trabajos	Superficie
		1	2480 mm	1810 mm			4,4888 m ²
10	PUERTA	1	775 mm	423 mm			0,3278 m ²
11	PUERTA	1	775 mm	425 mm			0,3294 m ²
21	BARRA	1	294 mm	100 mm			0,0294 m ²
45	PUERTA	1	298 mm	600 mm			0,1788 m ²
46	PUERTA	1	298 mm	600 mm			0,1788 m ²
47	PUERTA	1	600 mm	298 mm			0,1788 m ²
69	PUERTA	1	600 mm	463 mm			0,2778 m ²
70	PUERTA	1	600 mm	463 mm			0,2778 m ²
79	PUERTA	1	600 mm	463 mm			0,2778 m ²
113	PUERTA	1	775 mm	423 mm			0,3278 m ²
114	PUERTA	1	775 mm	423 mm			0,3278 m ²
124	BARRA	1	178 mm	100 mm			0,0178 m ²
139	BARRA	1	1215 mm	100 mm			0,1215 m ²
143	PUERTA	1	775 mm	710 mm			0,5503 m ²
154	PUERTA	1	775 mm	448 mm			0,3472 m ²
155	PUERTA	1	775 mm	448 mm			0,3472 m ²
165	BARRA	1	294 mm	100 mm			0,0294 m ²
223	PUERTA	1	598 mm	150 mm			0,0897 m ²
R91	Resto	1	173 mm	192 mm			0,0332 m ²
R92	Resto	1	598 mm	38 mm			0,0227 m ²
R93	Resto	1	20 mm	100 mm			0,0020 m ²
R94	Resto	1	318 mm	394 mm			0,1253 m ²
R95	Resto	1	16 mm	1204 mm			0,0193 m ²
	Restos						0,0020 m ²

13). 2480 mm x 1810 mm / MELAMINA COLOR 18MM

No.	Descripción	Cantidad	Longitud (X)	Ancho (Y)	Grupo	Trabajos	Superficie
		1	2480 mm	1810 mm			4,4888 m ²
9	BARRA	1	818 mm	100 mm			0,0818 m ²
25	PUERTA	1	328 mm	775 mm			0,2542 m ²
29	REPISA	1	410 mm	564 mm			0,2312 m ²
30	REPISA	1	410 mm	564 mm			0,2312 m ²

No.	Descripción	Cantidad	Longitud (X)	Ancho (Y)	Grupo	Trabajos	Superficie
44	PUERTA	1	298 mm	600 mm			0,1788 m ²
101	PUERTA	1	200 mm	775 mm			0,1550 m ²
112	BARRA	1	814 mm	100 mm			0,0814 m ²
128	PUERTA	1	212 mm	775 mm			0,1643 m ²
153	BARRA	1	864 mm	100 mm			0,0864 m ²
169	PUERTA	1	328 mm	775 mm			0,2542 m ²
191	PUERTA	1	117 mm	598 mm			0,0700 m ²
192	PUERTA	1	598 mm	150 mm			0,0897 m ²
193	PUERTA	1	598 mm	150 mm			0,0897 m ²
198	PUERTA	1	598 mm	350 mm			0,2093 m ²
222	PUERTA	1	150 mm	598 mm			0,0897 m ²
228	PUERTA	1	598 mm	350 mm			0,2093 m ²
R96	Resto	1	790 mm	100 mm			0,0790 m ²
R97	Resto	1	328 mm	148 mm			0,0485 m ²
R98	Resto	1	1330 mm	100 mm			0,1330 m ²
R99	Resto	1	8 mm	823 mm			0,0066 m ²
R100	Resto	1	200 mm	44 mm			0,0088 m ²
R101	Resto	1	23 mm	598 mm			0,0138 m ²
R102	Resto	1	298 mm	396 mm			0,1180 m ²
R103	Resto	1	426 mm	350 mm			0,1491 m ²
R104	Resto	1	410 mm	112 mm			0,0459 m ²
R105	Resto	1	1216 mm	1094 mm			1,3303 m ²
R106	Resto	1	12 mm	150 mm			0,0018 m ²