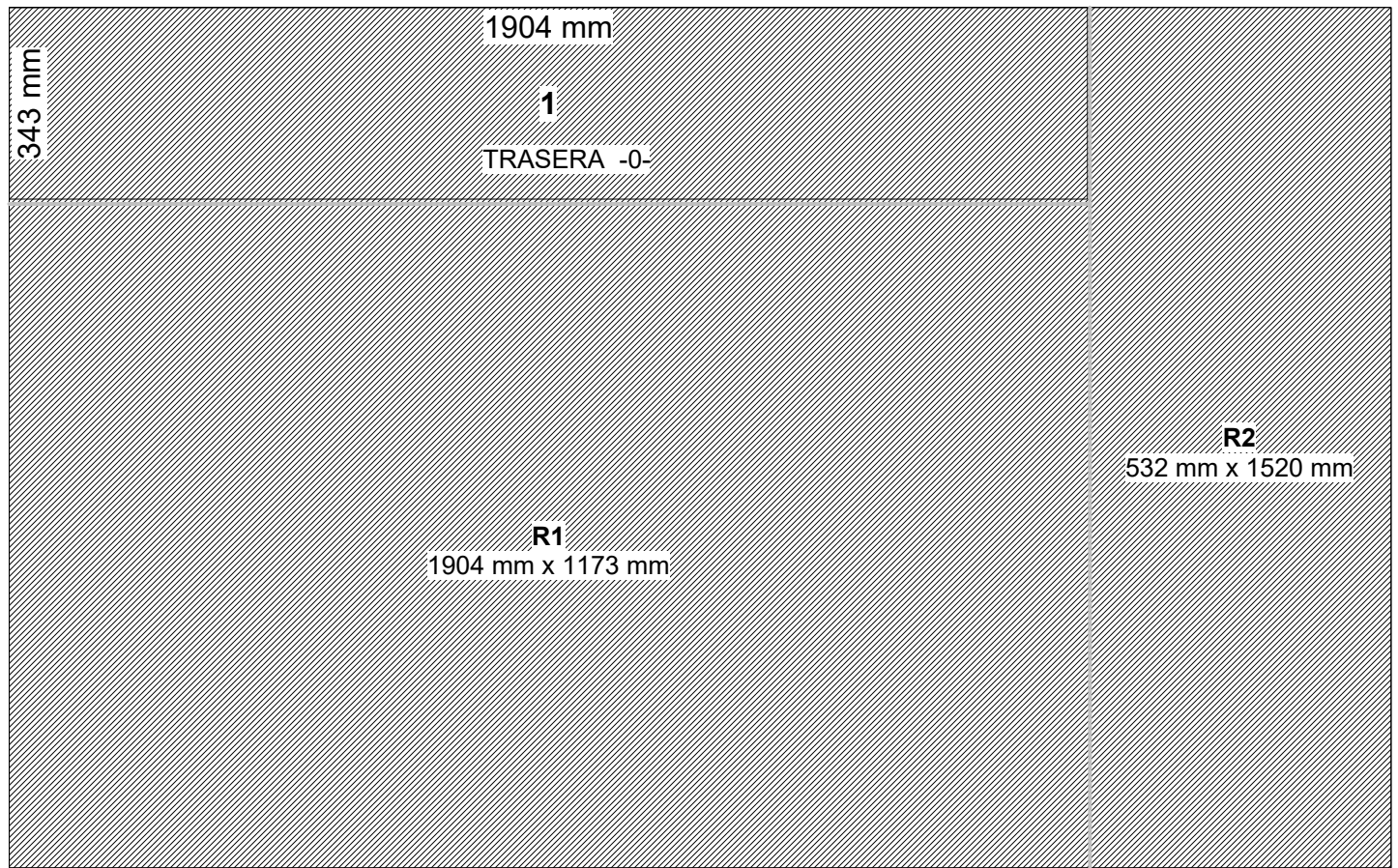



1). 2440 mm x 1520 mm / DUROLAC 3MM

Paneles necesarios: 1; Ancho del corte: 4 mm (~0,24 %); Uso: 17,61 %; Resto: 82,02 %; Restos: 0,00 %; Piezas: 1



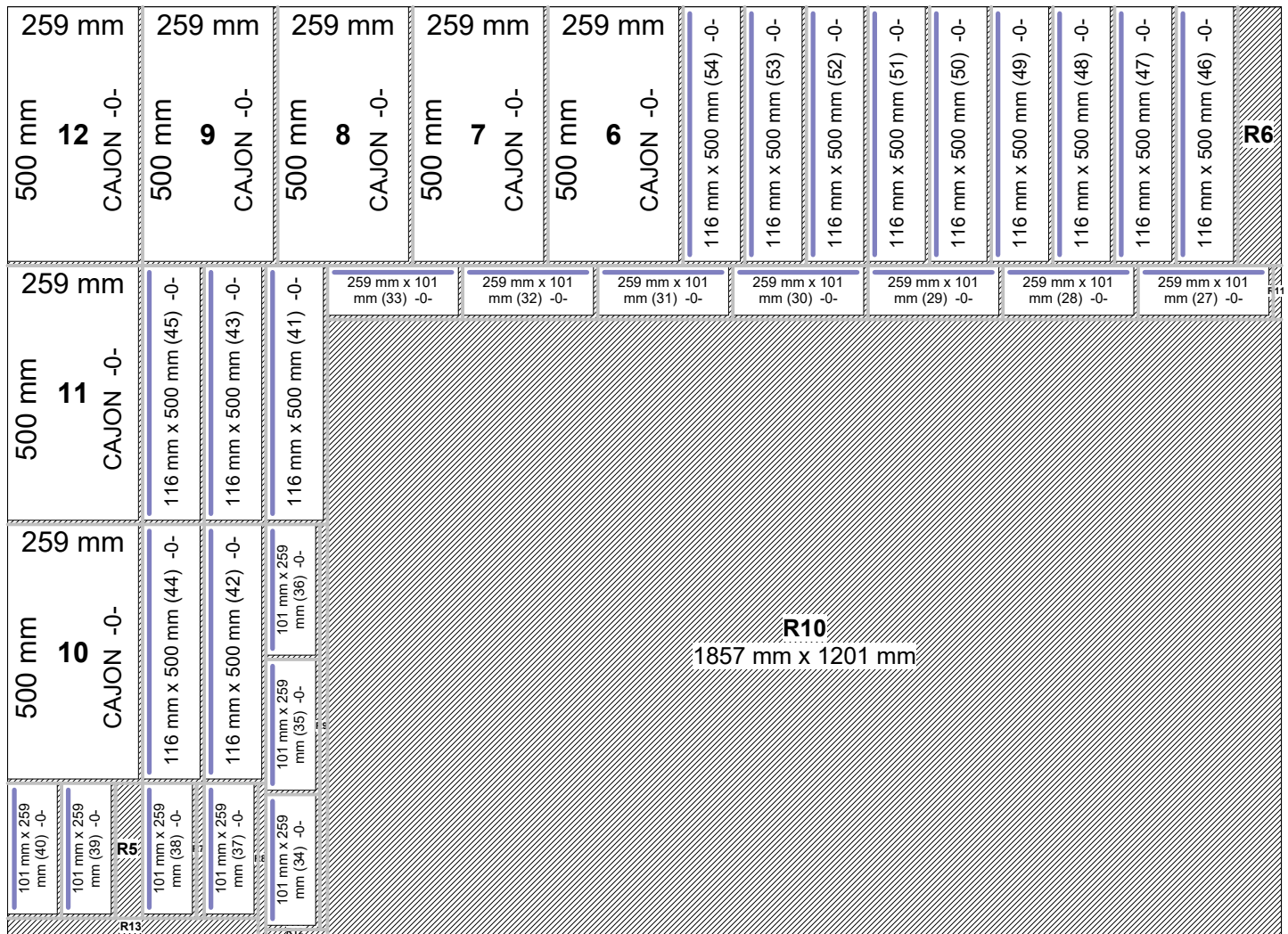
2). 2420 mm x 1500 mm / MDF DESNUDO 18MM ZOCALO LAMINADO

Paneles necesarios: 1; Ancho del corte: 4 mm (~0,23 %); Uso: 4,53 %; Resto: 95,15 %; Restos: 0,00 %; Piezas: 4



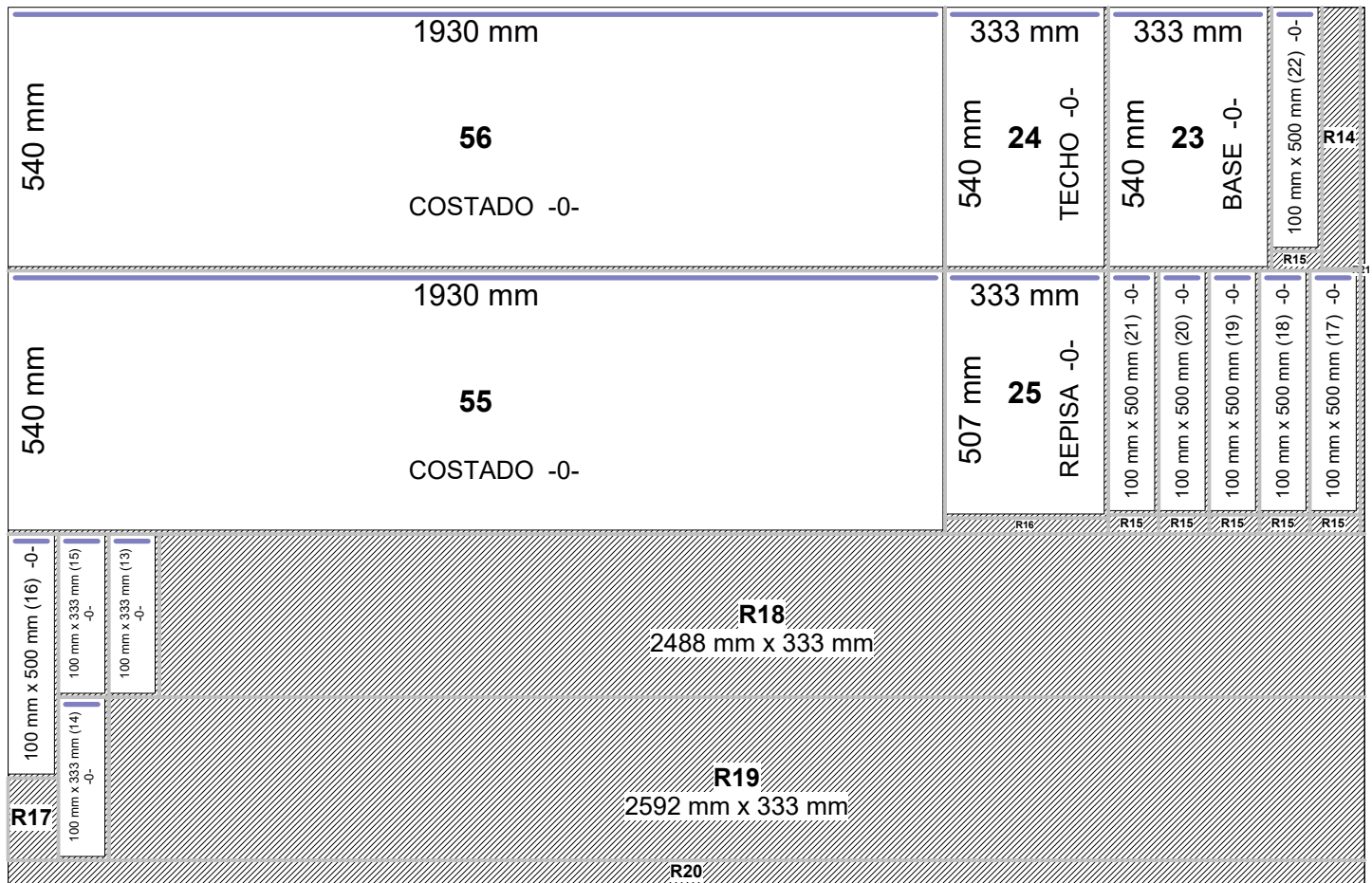
3). 2480 mm x 1810 mm / MELAMINA BLANCA 15MM

Paneles necesarios: 1; Ancho del corte: 4 mm (~1,69 %); Uso: 46,44 %; Resto: 51,69 %; Restos: 0,00 %; Piezas: 35




4). 2800 mm x 1810 mm / MELAMINA BLANCA 18MM

Paneles necesarios: 1; Ancho del corte: 4 mm (~1,03 %); Uso: 60,43 %; Resto: 37,97 %; Restos: 0,00 %; Piezas: 15



5). 2480 mm x 1810 mm / MELAMINA COLOR 18MM

Paneles necesarios: 1; Ancho del corte: 4 mm (~0,20 %); Uso: 15,78 %; Resto: 83,89 %; Restos: 0,00 %; Piezas: 1



mueble

Diseño de Corte detalles

1). 2440 mm x 1520 mm / DUROLAC 3MM

No.	Descripción	Cantidad	Longitud (X)	Ancho (Y)	Grupo	Trabajos	Superficie
		1	2440 mm	1520 mm			3,7088 m ²
1	TRASERA	1	1904 mm	343 mm			0,6531 m ²
R1	Resto	1	1904 mm	1173 mm			2,2334 m ²
R2	Resto	1	532 mm	1520 mm			0,8086 m ²

2). 2420 mm x 1500 mm / MDF DESNUDO 18MM ZOCALO LAMINADO

No.	Descripción	Cantidad	Longitud (X)	Ancho (Y)	Grupo	Trabajos	Superficie
		1	2420 mm	1500 mm			3,6300 m ²
2	ZOCALO	1	333 mm	100 mm			0,0333 m ²
3	ZOCALO	1	333 mm	100 mm			0,0333 m ²
4	ZOCALO	1	490 mm	100 mm			0,0490 m ²
5	ZOCALO	1	490 mm	100 mm			0,0490 m ²
R3	Resto	1	2420 mm	1396 mm			3,3783 m ²
R4	Resto	1	758 mm	100 mm			0,0758 m ²

3). 2480 mm x 1810 mm / MELAMINA BLANCA 15MM

No.	Descripción	Cantidad	Longitud (X)	Ancho (Y)	Grupo	Trabajos	Superficie
		1	2480 mm	1810 mm			4,4888 m ²
6	CAJON	1	259 mm	500 mm			0,1295 m ²
7	CAJON	1	259 mm	500 mm			0,1295 m ²
8	CAJON	1	259 mm	500 mm			0,1295 m ²
9	CAJON	1	259 mm	500 mm			0,1295 m ²
10	CAJON	1	259 mm	500 mm			0,1295 m ²
11	CAJON	1	259 mm	500 mm			0,1295 m ²
12	CAJON	1	259 mm	500 mm			0,1295 m ²
27	CAJON	1	259 mm	101 mm			0,0262 m ²
28	CAJON	1	259 mm	101 mm			0,0262 m ²
29	CAJON	1	259 mm	101 mm			0,0262 m ²
30	CAJON	1	259 mm	101 mm			0,0262 m ²
31	CAJON	1	259 mm	101 mm			0,0262 m ²
32	CAJON	1	259 mm	101 mm			0,0262 m ²
33	CAJON	1	259 mm	101 mm			0,0262 m ²
34	CAJON	1	101 mm	259 mm			0,0262 m ²
35	CAJON	1	101 mm	259 mm			0,0262 m ²
36	CAJON	1	101 mm	259 mm			0,0262 m ²
37	CAJON	1	101 mm	259 mm			0,0262 m ²

No.	Descripción	Cantidad	Longitud (X)	Ancho (Y)	Grupo	Trabajos	Superficie
38	CAJON	1	101 mm	259 mm			0,0262 m ²
39	CAJON	1	101 mm	259 mm			0,0262 m ²
40	CAJON	1	101 mm	259 mm			0,0262 m ²
41	CAJON	1	116 mm	500 mm			0,0580 m ²
42	CAJON	1	116 mm	500 mm			0,0580 m ²
43	CAJON	1	116 mm	500 mm			0,0580 m ²
44	CAJON	1	116 mm	500 mm			0,0580 m ²
45	CAJON	1	116 mm	500 mm			0,0580 m ²
46	CAJON	1	116 mm	500 mm			0,0580 m ²
47	CAJON	1	116 mm	500 mm			0,0580 m ²
48	CAJON	1	116 mm	500 mm			0,0580 m ²
49	CAJON	1	116 mm	500 mm			0,0580 m ²
50	CAJON	1	116 mm	500 mm			0,0580 m ²
51	CAJON	1	116 mm	500 mm			0,0580 m ²
52	CAJON	1	116 mm	500 mm			0,0580 m ²
53	CAJON	1	116 mm	500 mm			0,0580 m ²
54	CAJON	1	116 mm	500 mm			0,0580 m ²
R5	Resto	1	49 mm	259 mm			0,0127 m ²
R6	Resto	1	85 mm	500 mm			0,0425 m ²
R7	Resto	1	11 mm	259 mm			0,0028 m ²
R8	Resto	1	11 mm	298 mm			0,0033 m ²
R9	Resto	1	11 mm	785 mm			0,0086 m ²
R10	Resto	1	1857 mm	1201 mm			2,2303 m ²
R11	Resto	1	16 mm	101 mm			0,0016 m ²
R12	Resto	1	116 mm	13 mm			0,0015 m ²
R13	Resto	1	484 mm	35 mm			0,0169 m ²

4). 2800 mm x 1810 mm / MELAMINA BLANCA 18MM

No.	Descripción	Cantidad	Longitud (X)	Ancho (Y)	Grupo	Trabajos	Superficie
		1	2800 mm	1810 mm			5,0680 m ²
13	BARRA	1	100 mm	333 mm			0,0333 m ²
14	BARRA	1	100 mm	333 mm			0,0333 m ²
15	BARRA	1	100 mm	333 mm			0,0333 m ²
16	BARRA	1	100 mm	500 mm			0,0500 m ²
17	BARRA	1	100 mm	500 mm			0,0500 m ²
18	BARRA	1	100 mm	500 mm			0,0500 m ²
19	BARRA	1	100 mm	500 mm			0,0500 m ²
20	BARRA	1	100 mm	500 mm			0,0500 m ²
21	BARRA	1	100 mm	500 mm			0,0500 m ²
22	BARRA	1	100 mm	500 mm			0,0500 m ²
23	BASE	1	333 mm	540 mm			0,1798 m ²

No.	Descripción	Cantidad	Longitud (X)	Ancho (Y)	Grupo	Trabajos	Superficie
24	TECHO	1	333 mm	540 mm			0,1798 m ²
25	REPISA	1	333 mm	507 mm			0,1688 m ²
55	COSTADO	1	1930 mm	540 mm			1,0422 m ²
56	COSTADO	1	1930 mm	540 mm			1,0422 m ²
R14	Resto	1	75 mm	540 mm			0,0405 m ²
R15	Resto	6	100 mm	36 mm			0,1701 m ²
R16	Resto	1	333 mm	29 mm			0,0097 m ²
R17	Resto	1	100 mm	166 mm			0,0166 m ²
R18	Resto	1	2488 mm	333 mm			0,8285 m ²
R19	Resto	1	2592 mm	333 mm			0,8631 m ²
R20	Resto	1	2800 mm	48 mm			0,1344 m ²
R21	Resto	1	9 mm	1084 mm			0,0098 m ²

5). 2480 mm x 1810 mm / MELAMINA COLOR 18MM

No.	Descripción	Cantidad	Longitud (X)	Ancho (Y)	Grupo	Trabajos	Superficie
		1	2480 mm	1810 mm			4,4888 m ²
26	PUERTA	1	1930 mm	367 mm			0,7083 m ²
R22	Resto	1	1930 mm	1439 mm			2,7773 m ²
R23	Resto	1	546 mm	1810 mm			0,9883 m ²