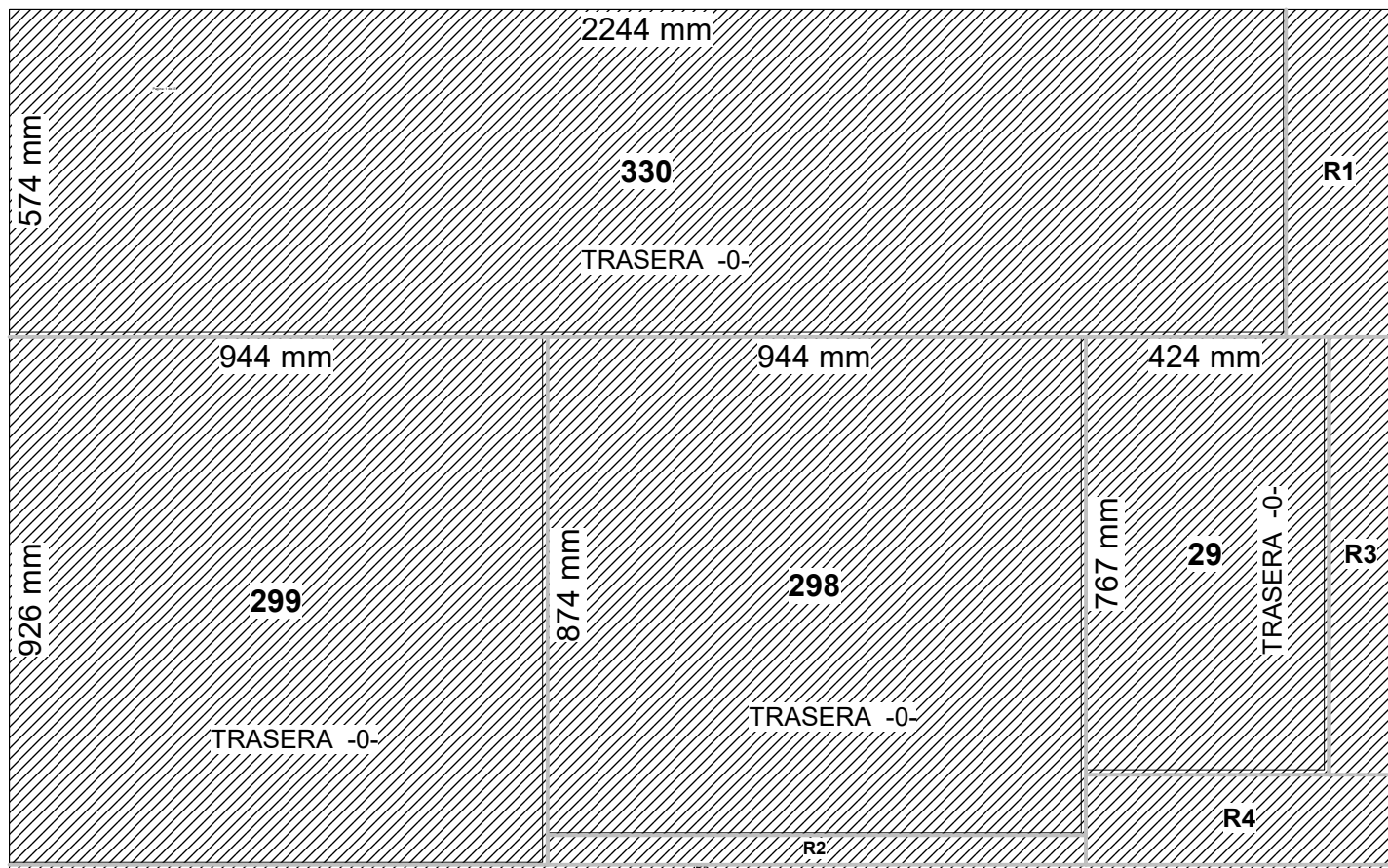


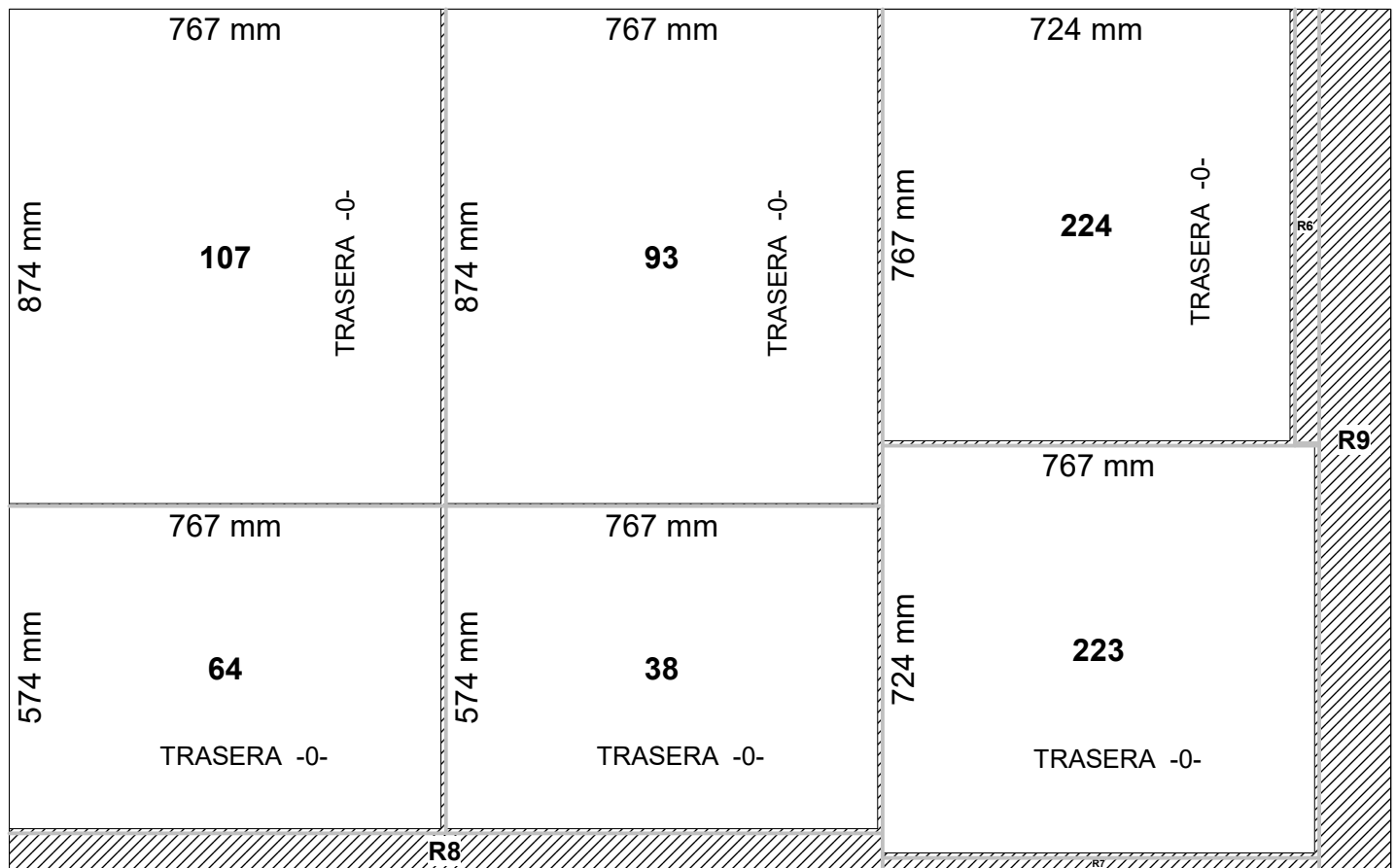
**1). 2440 mm x 1520 mm / DUROLAC 3MM**

Paneles necesarios: 1; Ancho del corte: 4 mm (~0,83 %); Uso: 89,31 %; Resto: 9,66 %; Restos: 0,00 %; Piezas: 4



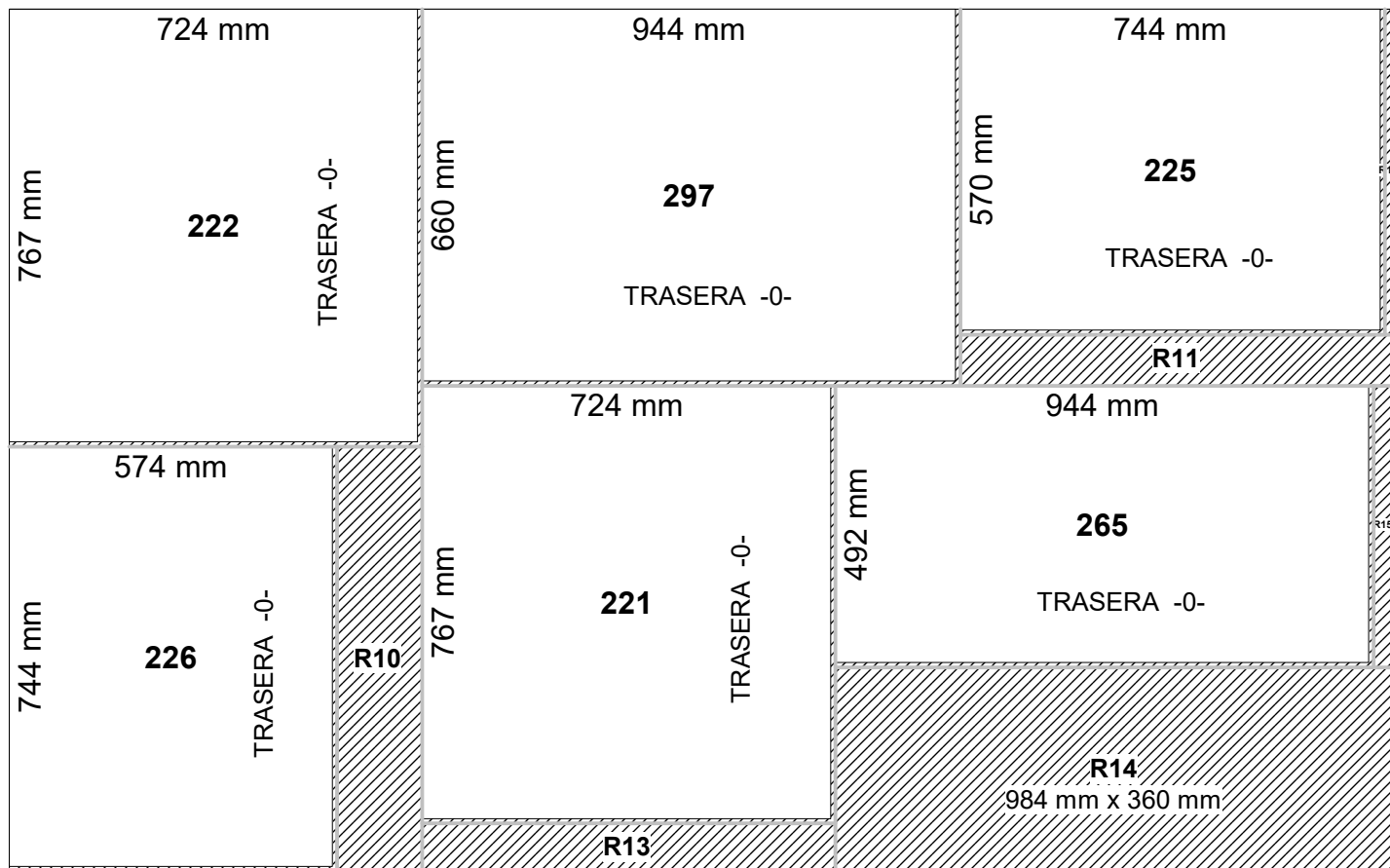
**2). 2440 mm x 1520 mm / DUROLAC 3MM**

Paneles necesarios: 1; Ancho del corte: 4 mm (~0,96 %); Uso: 89,84 %; Resto: 9,10 %; Restos: 0,00 %; Piezas: 6



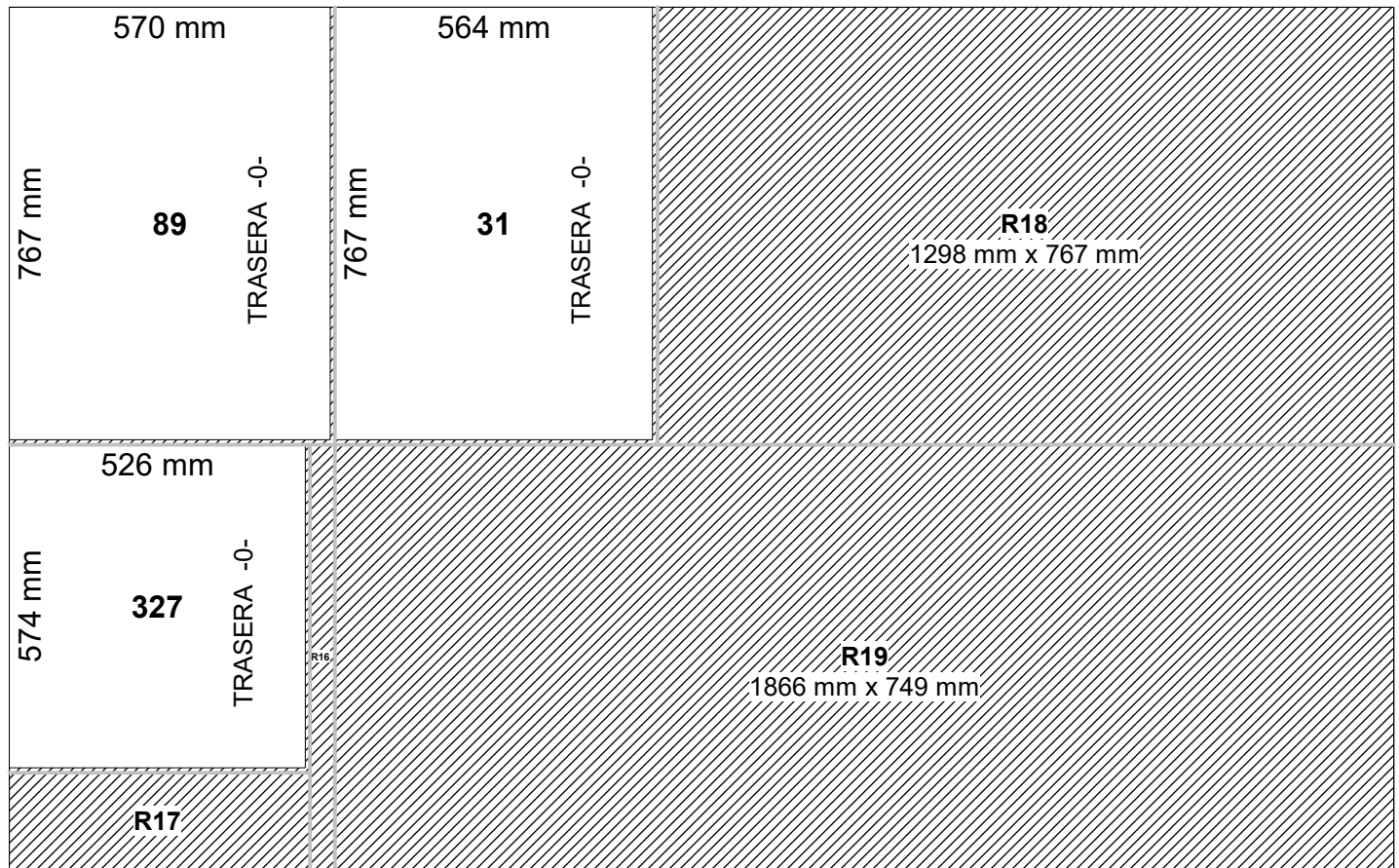
**3). 2440 mm x 1520 mm / DUROLAC 3MM**

Paneles necesarios: 1; Ancho del corte: 4 mm (~0,93 %); Uso: 82,22 %; Resto: 16,65 %; Restos: 0,02 %; Piezas: 6




**4). 2440 mm x 1520 mm / DUROLAC 3MM**

Paneles necesarios: 1; Ancho del corte: 4 mm (~0,41 %); Uso: 31,59 %; Resto: 67,76 %; Restos: 0,00 %; Piezas: 3



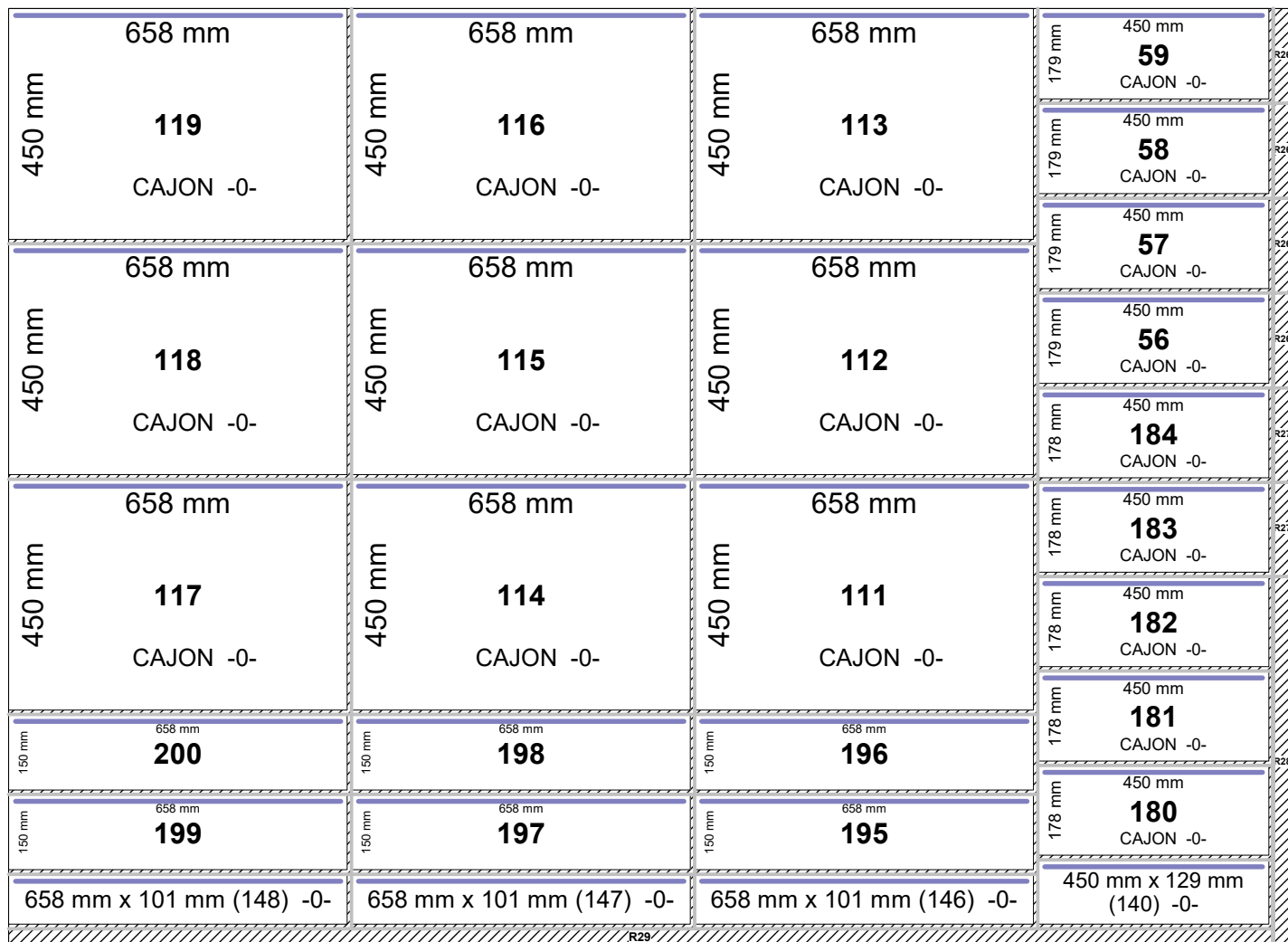
**5). 2420 mm x 1500 mm / MDF DESNUDO 18MM ZOCALO LAMINADO**

Paneles necesarios: 1; Ancho del corte: 4 mm (~3,60 %); Uso: 76,72 %; Resto: 19,27 %; Restos: 0,03 %; Piezas: 48



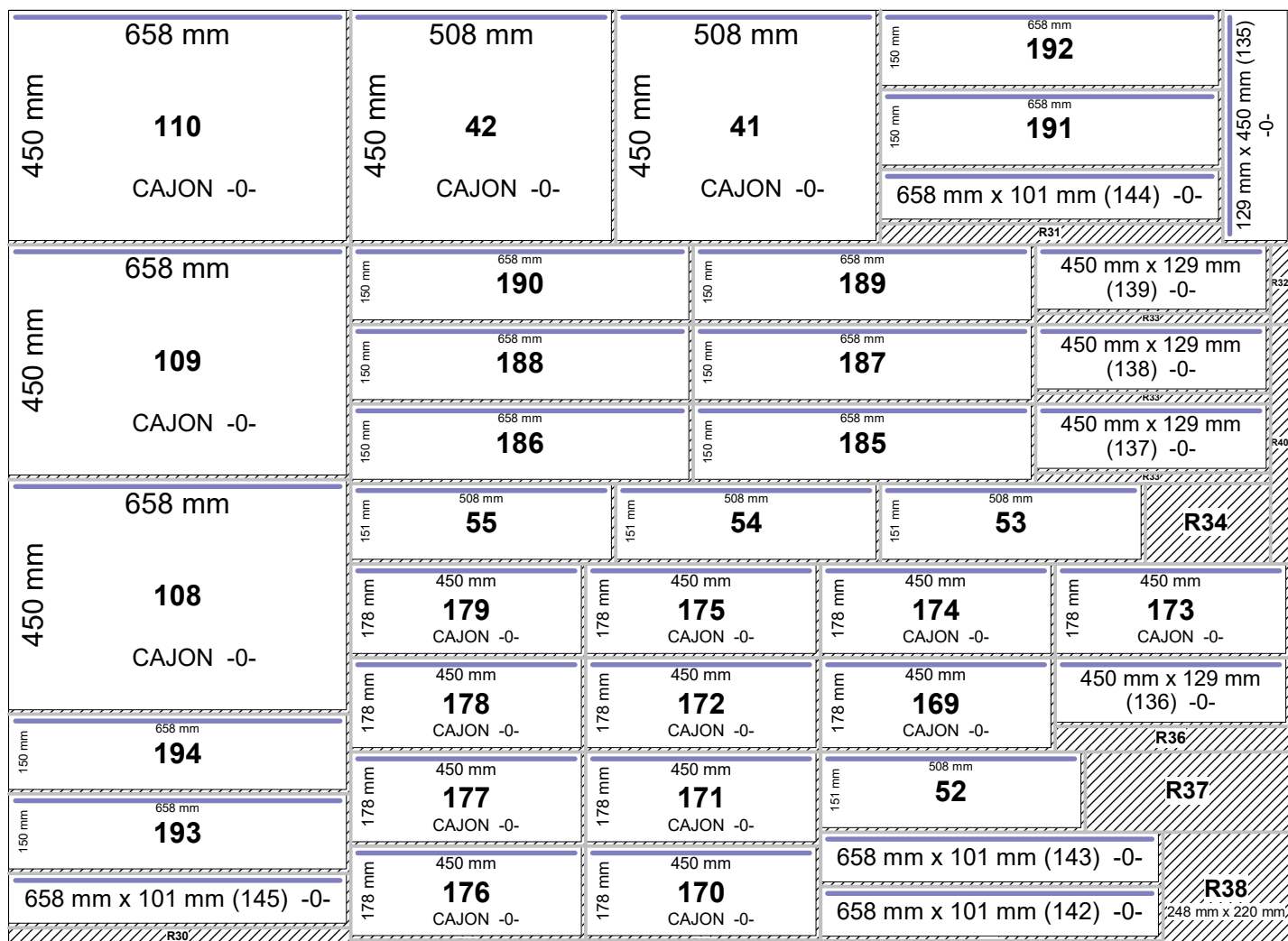
**6). 2480 mm x 1810 mm / MELAMINA BLANCA 15MM**

Paneles necesarios: 1; Ancho del corte: 4 mm (~2,08 %); Uso: 94,40 %; Resto: 3,49 %; Restos: 0,00 %; Piezas: 28




**7). 2480 mm x 1810 mm / MELAMINA BLANCA 15MM**

Paneles necesarios: 1; Ancho del corte: 4 mm (~2,56 %); Uso: 90,82 %; Resto: 6,28 %; Restos: 0,05 %; Piezas: 39



**8). 2480 mm x 1810 mm / MELAMINA BLANCA 15MM**

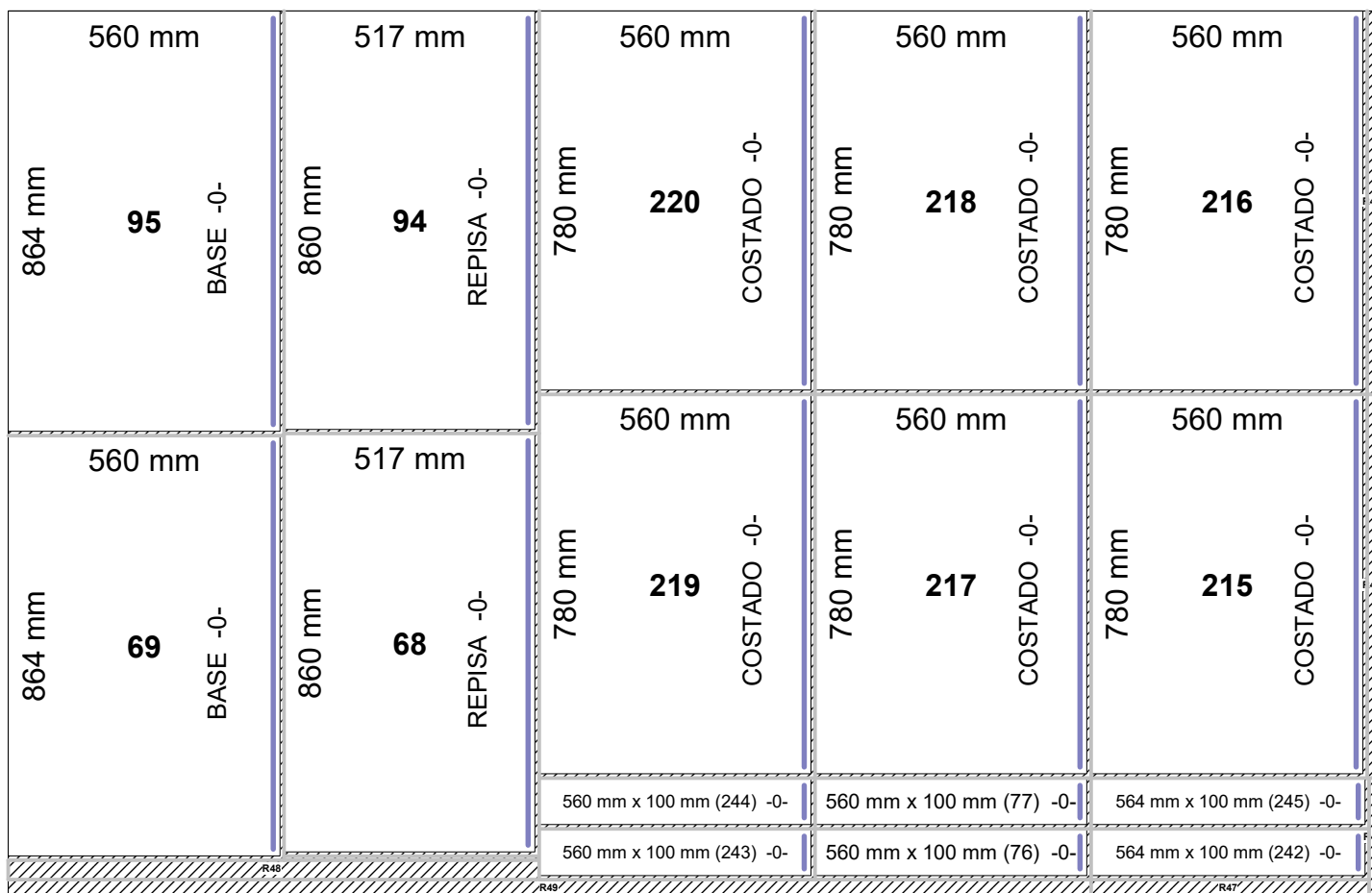
Paneles necesarios: 1; Ancho del corte: 4 mm (~0,17 %); Uso: 4,07 %; Resto: 95,48 %; Restos: 0,00 %; Piezas: 3





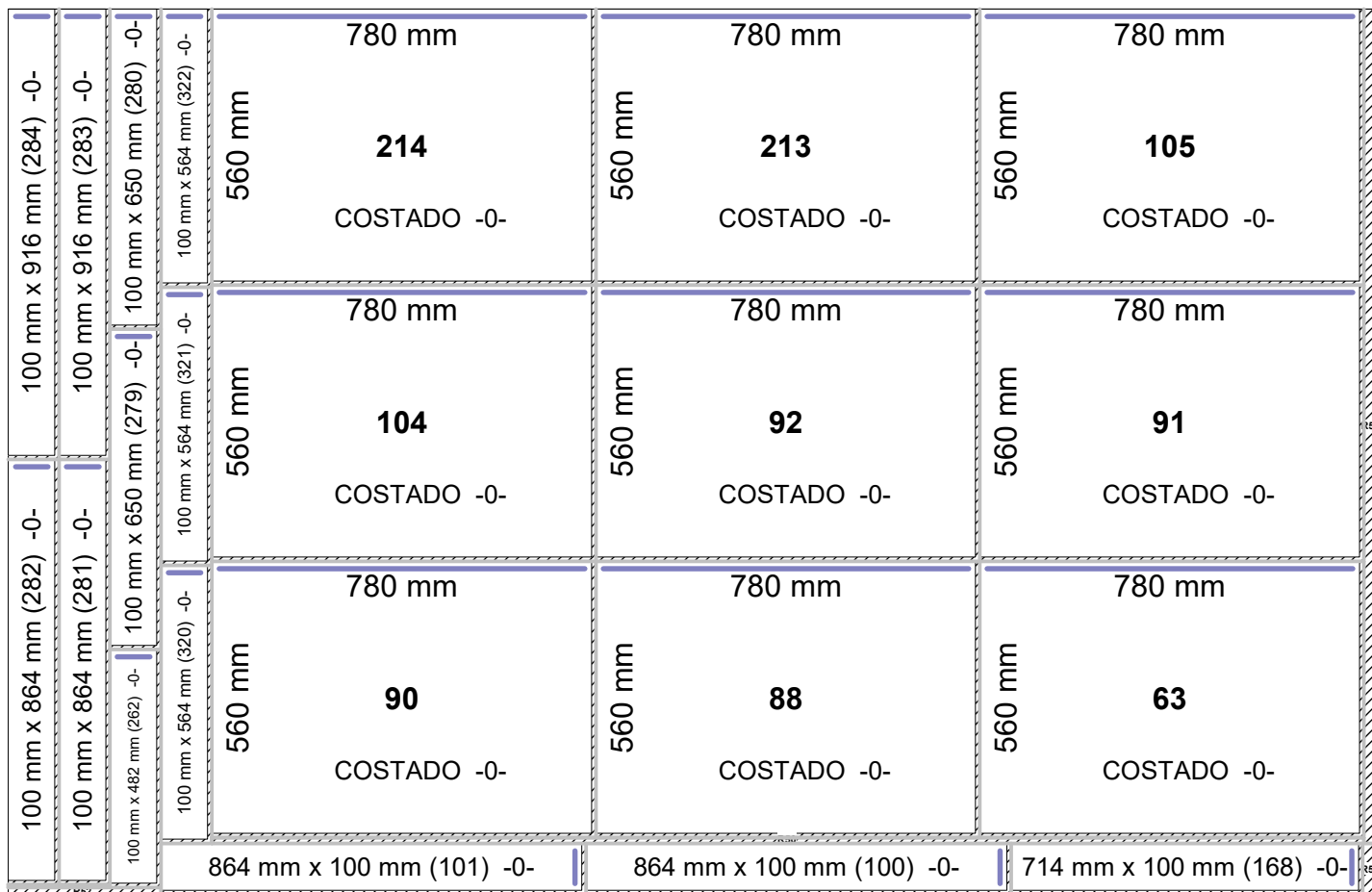
**9). 2800 mm x 1810 mm / MELAMINA BLANCA 18MM**

Paneles necesarios: 1; Ancho del corte: 4 mm (~1,39 %); Uso: 95,00 %; Resto: 3,43 %; Restos: 0,04 %; Piezas: 16



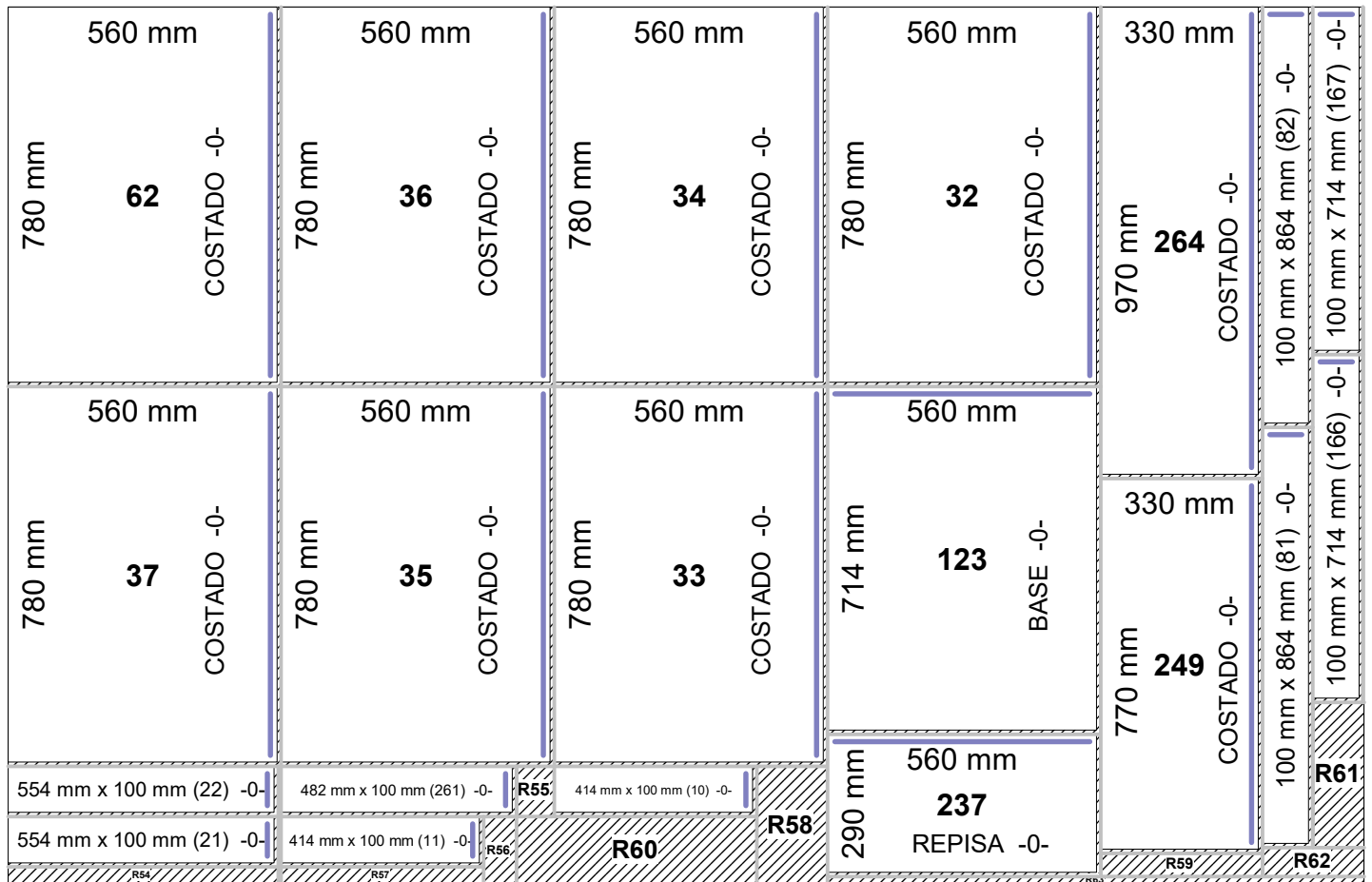
**10). 2800 mm x 1810 mm / MELAMINA BLANCA 18MM**

Paneles necesarios: 1; Ancho del corte: 4 mm (~1,80 %); Uso: 96,27 %; Resto: 1,61 %; Restos: 0,10 %; Piezas: 22



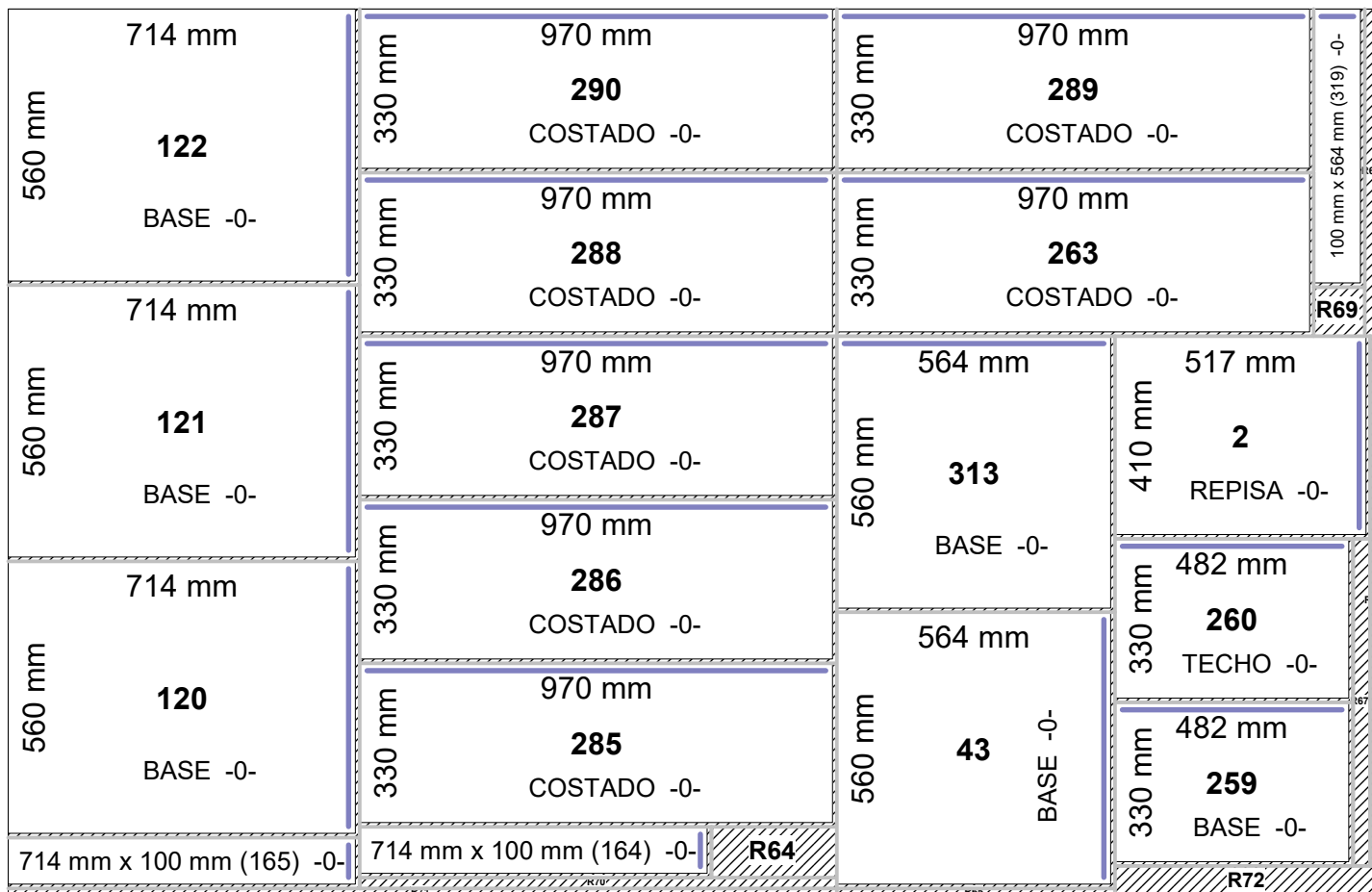
**11). 2800 mm x 1810 mm / MELAMINA BLANCA 18MM**

Paneles necesarios: 1; Ancho del corte: 4 mm (~1,61 %); Uso: 93,75 %; Resto: 4,43 %; Restos: 0,07 %; Piezas: 20



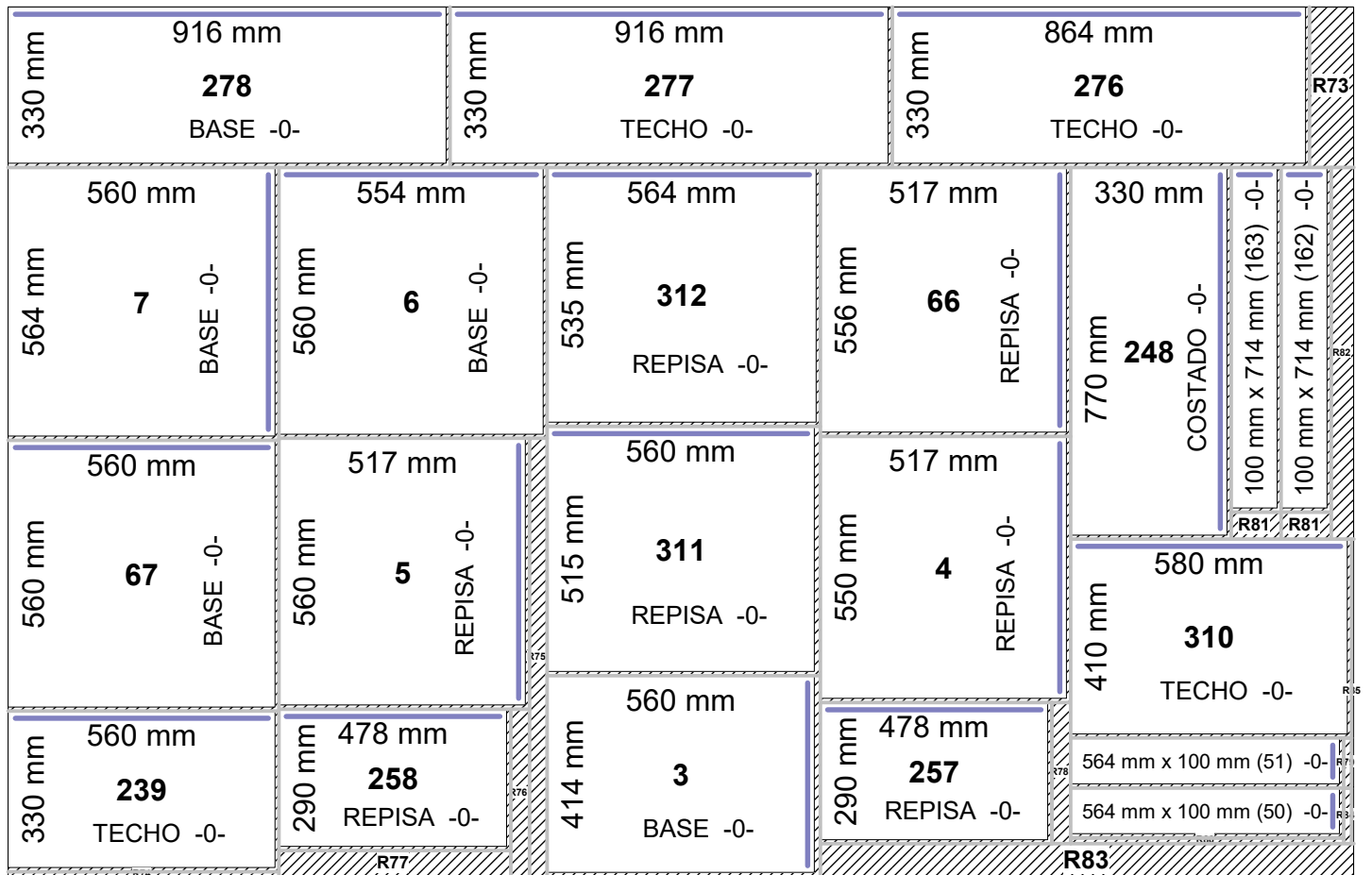
**12). 2800 mm x 1810 mm / MELAMINA BLANCA 18MM**

Paneles necesarios: 1; Ancho del corte: 4 mm (~1,58 %); Uso: 94,74 %; Resto: 3,50 %; Restos: 0,00 %; Piezas: 18



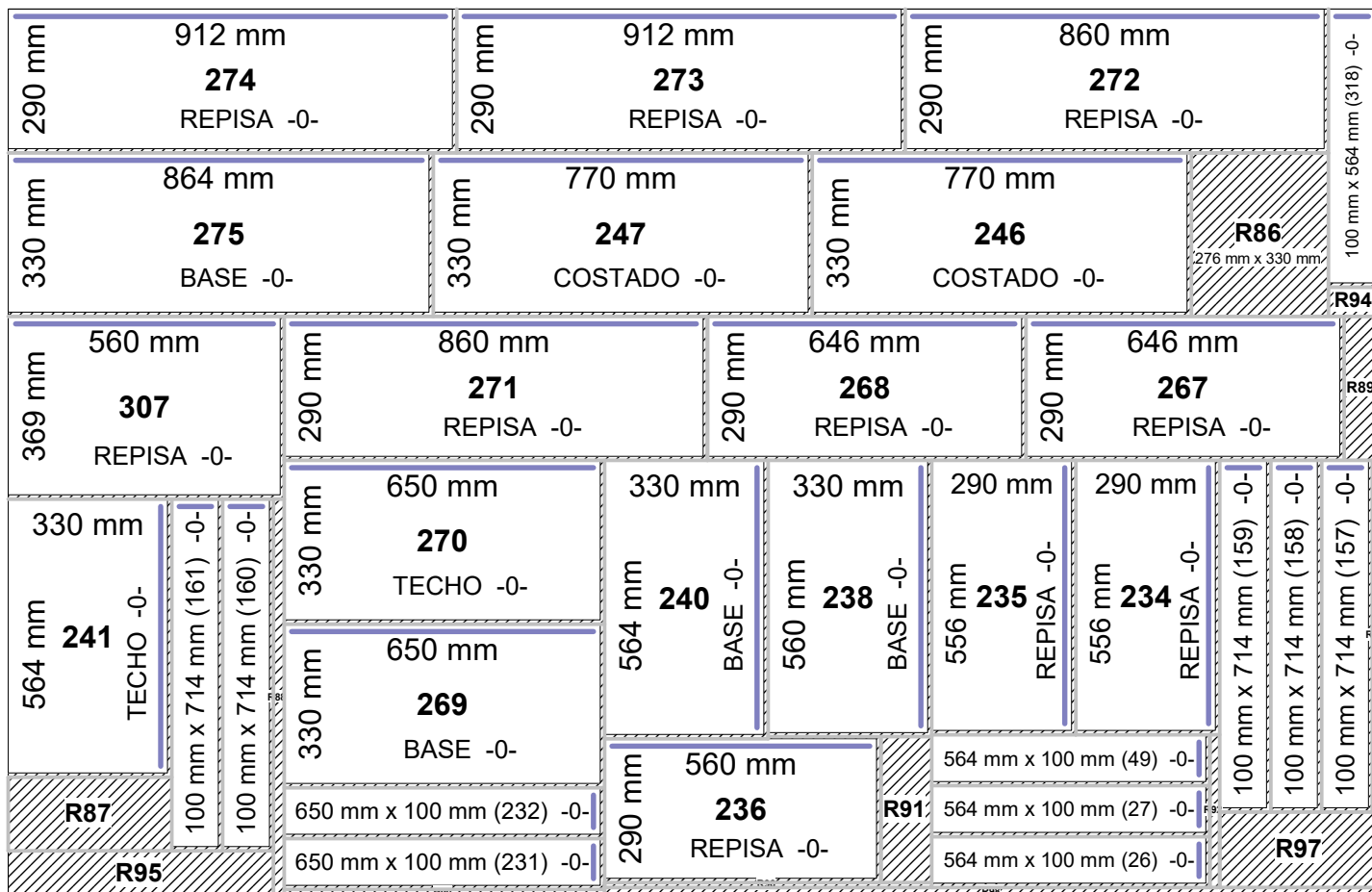
**13). 2800 mm x 1810 mm / MELAMINA BLANCA 18MM**

Paneles necesarios: 1; Ancho del corte: 4 mm (~1,65 %); Uso: 93,18 %; Resto: 4,86 %; Restos: 0,00 %; Piezas: 21



**14). 2800 mm x 1810 mm / MELAMINA BLANCA 18MM**

Paneles necesarios: 1; Ancho del corte: 4 mm (~2,08 %); Uso: 90,49 %; Resto: 7,09 %; Restos: 0,00 %; Piezas: 29



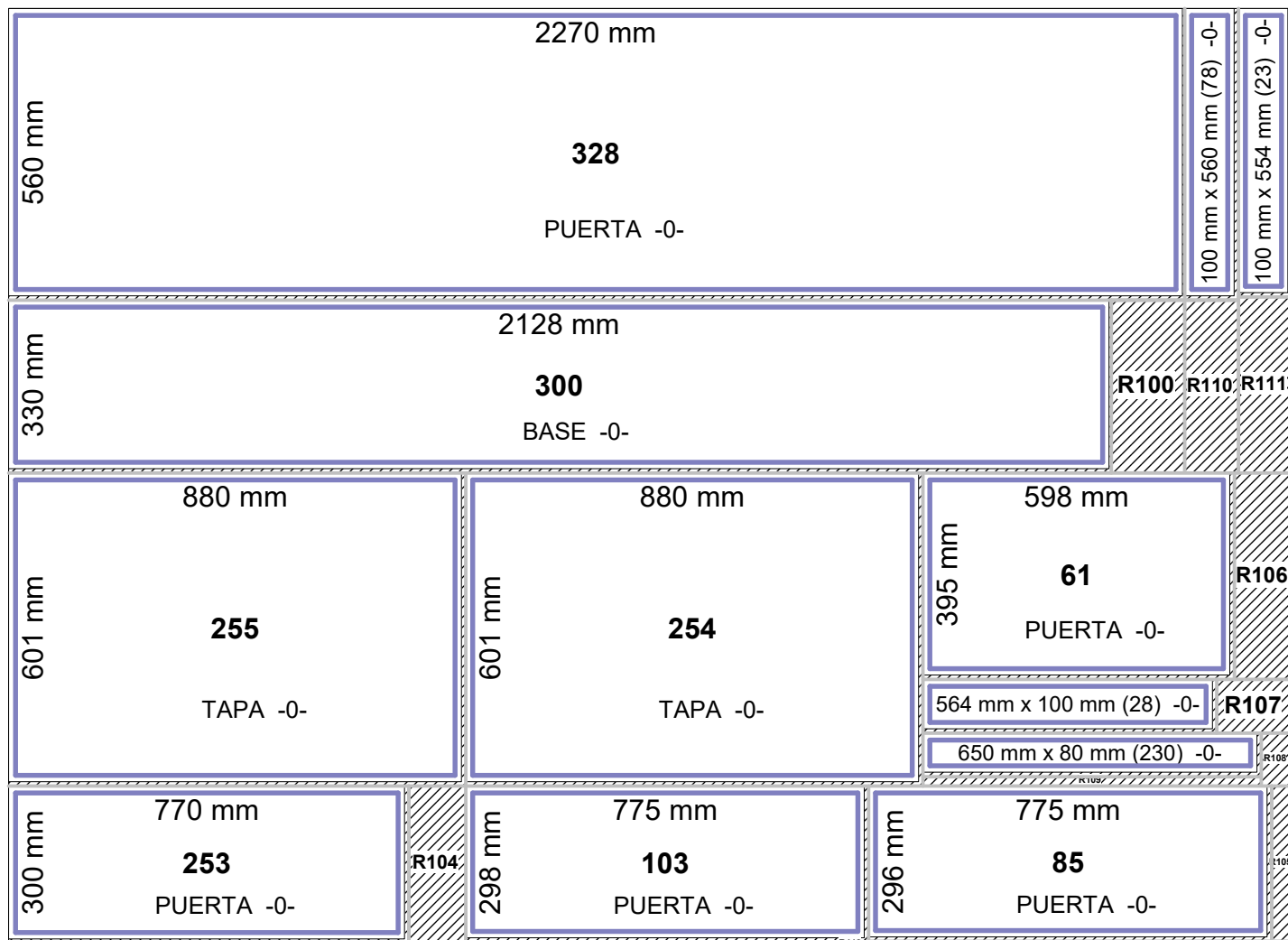
**15). 2480 mm x 1810 mm / MELAMINA COLOR 18MM**

Paneles necesarios: 1; Ancho del corte: 4 mm (~1,00 %); Uso: 94,72 %; Resto: 4,17 %; Restos: 0,07 %; Piezas: 7



**16). 2480 mm x 1810 mm / MELAMINA COLOR 18MM**

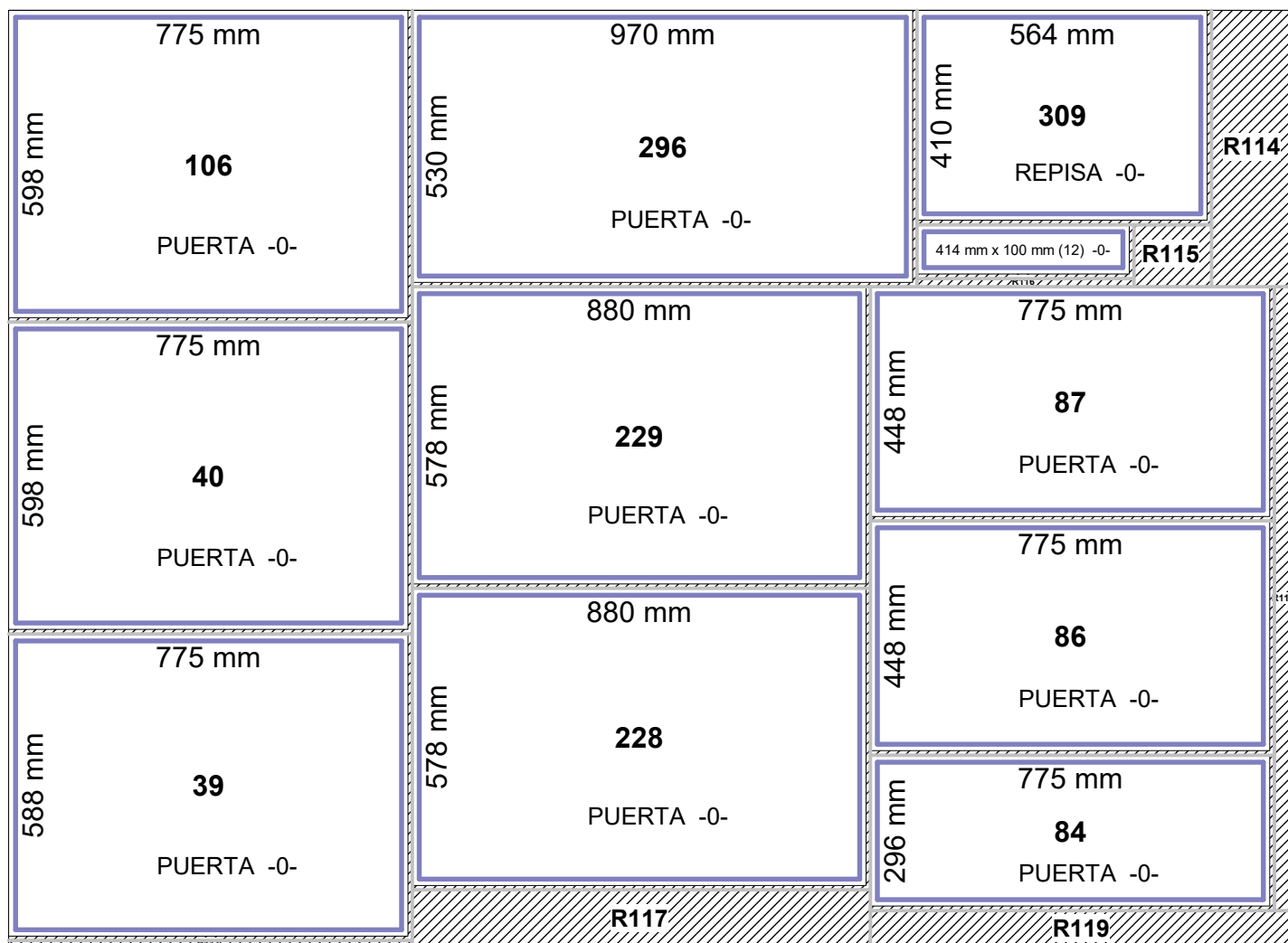
Paneles necesarios: 1; Ancho del corte: 4 mm (~1,33 %); Uso: 93,09 %; Resto: 5,28 %; Restos: 0,08 %; Piezas: 12





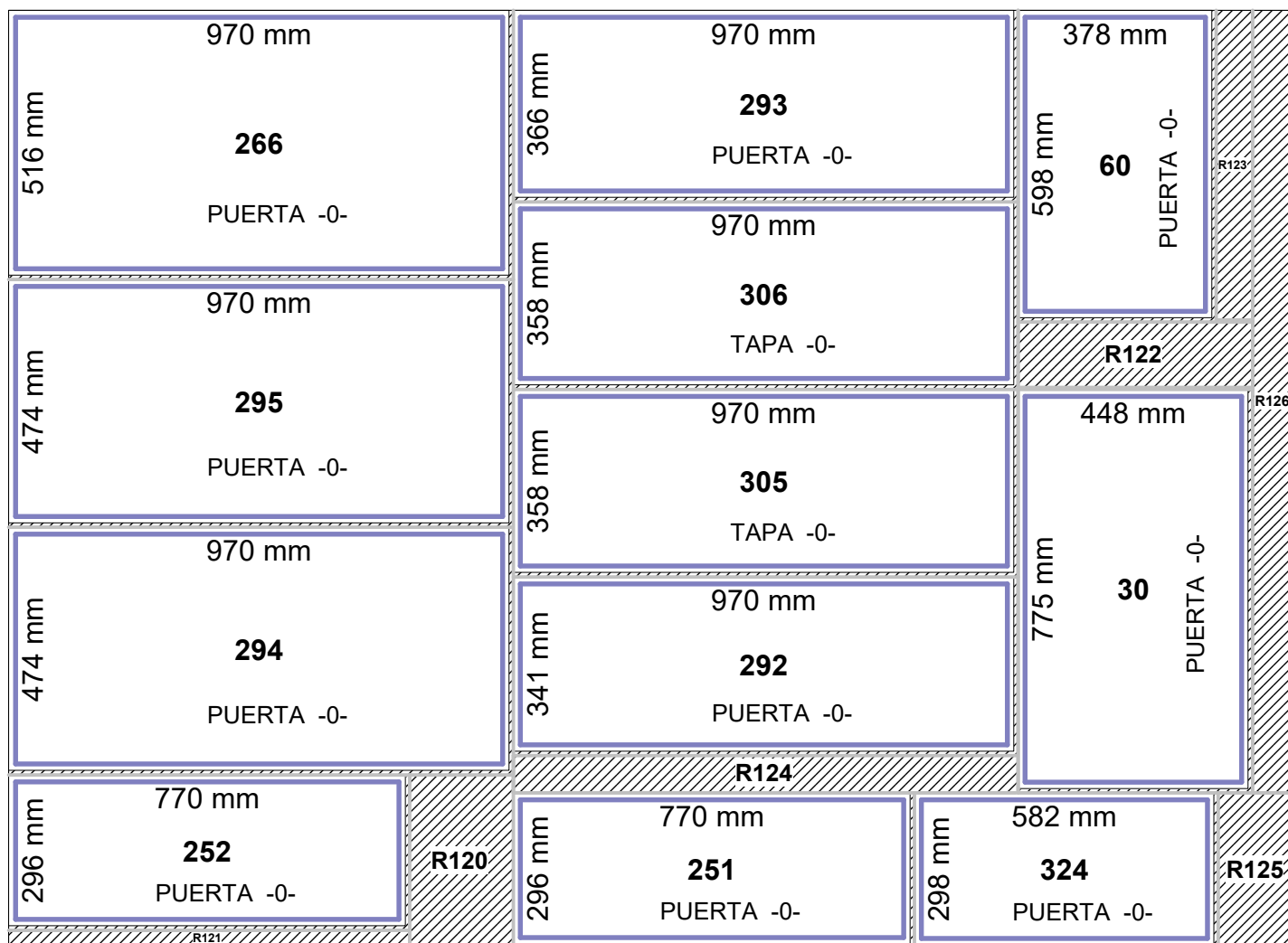
**17). 2480 mm x 1810 mm / MELAMINA COLOR 18MM**

Paneles necesarios: 1; Ancho del corte: 4 mm (~1,21 %); Uso: 91,57 %; Resto: 7,13 %; Restos: 0,00 %; Piezas: 11



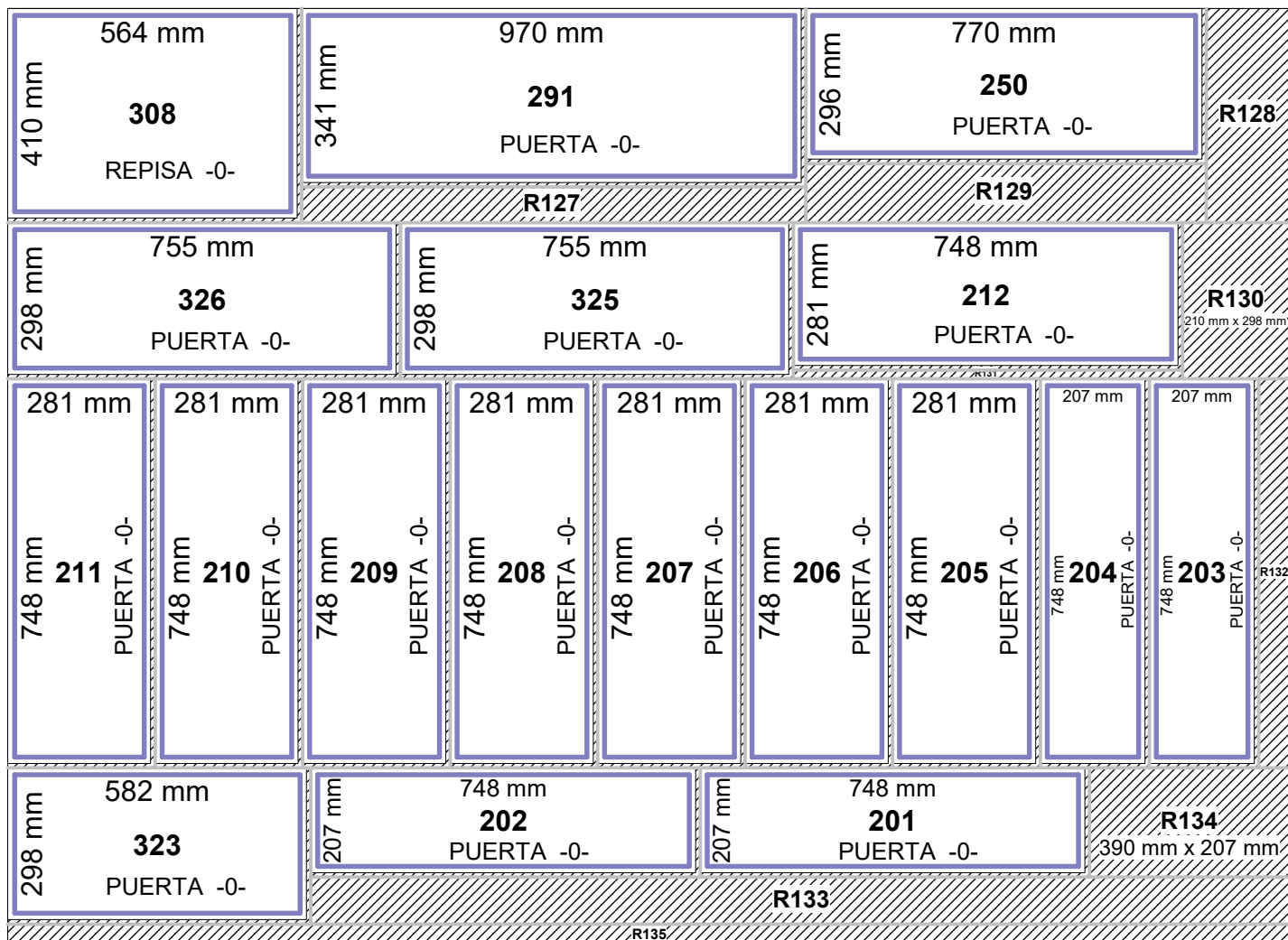
**18). 2480 mm x 1810 mm / MELAMINA COLOR 18MM**

Paneles necesarios: 1; Ancho del corte: 4 mm (~1,27 %); Uso: 89,18 %; Resto: 9,31 %; Restos: 0,06 %; Piezas: 12



**19). 2480 mm x 1810 mm / MELAMINA COLOR 18MM**

Paneles necesarios: 1; Ancho del corte: 4 mm (~1,64 %); Uso: 82,74 %; Resto: 15,13 %; Restos: 0,00 %; Piezas: 18



mueble

## Diseño de Corte detalles

**1). 2440 mm x 1520 mm / DUROLAC 3MM**

No.	Descripción	Cantidad	Longitud (X)	Ancho (Y)	Grupo	Trabajos	Superficie
		1	2440 mm	1520 mm			3,7088 m <sup>2</sup>
29	TRASERA	1	424 mm	767 mm			0,3252 m <sup>2</sup>
298	TRASERA	1	944 mm	874 mm			0,8251 m <sup>2</sup>
299	TRASERA	1	944 mm	926 mm			0,8741 m <sup>2</sup>
330	TRASERA	1	2244 mm	574 mm			1,2881 m <sup>2</sup>
R1	Resto	1	192 mm	574 mm			0,1102 m <sup>2</sup>
R2	Resto	1	944 mm	48 mm			0,0453 m <sup>2</sup>
R3	Resto	1	116 mm	767 mm			0,0890 m <sup>2</sup>
R4	Resto	1	544 mm	155 mm			0,0843 m <sup>2</sup>
R5	Resto	1	2440 mm	12 mm			0,0293 m <sup>2</sup>

**2). 2440 mm x 1520 mm / DUROLAC 3MM**

No.	Descripción	Cantidad	Longitud (X)	Ancho (Y)	Grupo	Trabajos	Superficie
		1	2440 mm	1520 mm			3,7088 m <sup>2</sup>
38	TRASERA	1	767 mm	574 mm			0,4403 m <sup>2</sup>
64	TRASERA	1	767 mm	574 mm			0,4403 m <sup>2</sup>
93	TRASERA	1	767 mm	874 mm			0,6704 m <sup>2</sup>
107	TRASERA	1	767 mm	874 mm			0,6704 m <sup>2</sup>
223	TRASERA	1	767 mm	724 mm			0,5553 m <sup>2</sup>
224	TRASERA	1	724 mm	767 mm			0,5553 m <sup>2</sup>
R6	Resto	1	39 mm	767 mm			0,0299 m <sup>2</sup>
R7	Resto	1	767 mm	21 mm			0,0161 m <sup>2</sup>
R8	Resto	1	1538 mm	64 mm			0,0984 m <sup>2</sup>
R9	Resto	1	127 mm	1520 mm			0,1930 m <sup>2</sup>

**3). 2440 mm x 1520 mm / DUROLAC 3MM**

No.	Descripción	Cantidad	Longitud (X)	Ancho (Y)	Grupo	Trabajos	Superficie
		1	2440 mm	1520 mm			3,7088 m <sup>2</sup>
221	TRASERA	1	724 mm	767 mm			0,5553 m <sup>2</sup>
222	TRASERA	1	724 mm	767 mm			0,5553 m <sup>2</sup>
225	TRASERA	1	744 mm	570 mm			0,4241 m <sup>2</sup>
226	TRASERA	1	574 mm	744 mm			0,4271 m <sup>2</sup>
265	TRASERA	1	944 mm	492 mm			0,4644 m <sup>2</sup>
297	TRASERA	1	944 mm	660 mm			0,6230 m <sup>2</sup>
R10	Resto	1	146 mm	749 mm			0,1094 m <sup>2</sup>
R11	Resto	1	764 mm	86 mm			0,0657 m <sup>2</sup>

No.	Descripción	Cantidad	Longitud (X)	Ancho (Y)	Grupo	Trabajos	Superficie
R12	Resto	1	16 mm	570 mm			0,0091 m <sup>2</sup>
R13	Resto	1	724 mm	85 mm			0,0615 m <sup>2</sup>
R14	Resto	1	984 mm	360 mm			0,3542 m <sup>2</sup>
R15	Resto	1	36 mm	492 mm			0,0177 m <sup>2</sup>
	Restos						0,0006 m <sup>2</sup>

**4). 2440 mm x 1520 mm / DUROLAC 3MM**

No.	Descripción	Cantidad	Longitud (X)	Ancho (Y)	Grupo	Trabajos	Superficie
		1	2440 mm	1520 mm			3,7088 m <sup>2</sup>
31	TRASERA	1	564 mm	767 mm			0,4326 m <sup>2</sup>
89	TRASERA	1	570 mm	767 mm			0,4372 m <sup>2</sup>
327	TRASERA	1	526 mm	574 mm			0,3019 m <sup>2</sup>
R16	Resto	1	40 mm	749 mm			0,0300 m <sup>2</sup>
R17	Resto	1	526 mm	171 mm			0,0899 m <sup>2</sup>
R18	Resto	1	1298 mm	767 mm			0,9956 m <sup>2</sup>
R19	Resto	1	1866 mm	749 mm			1,3976 m <sup>2</sup>

**5). 2420 mm x 1500 mm / MDF DESNUDO 18MM ZOCALO LAMINADO**

No.	Descripción	Cantidad	Longitud (X)	Ancho (Y)	Grupo	Trabajos	Superficie
		1	2420 mm	1500 mm			3,6300 m <sup>2</sup>
8	ZOCALO	1	100 mm	414 mm			0,0414 m <sup>2</sup>
9	ZOCALO	1	100 mm	414 mm			0,0414 m <sup>2</sup>
13	ZOCALO	1	100 mm	510 mm			0,0510 m <sup>2</sup>
14	ZOCALO	1	100 mm	510 mm			0,0510 m <sup>2</sup>
15	ZOCALO	1	100 mm	510 mm			0,0510 m <sup>2</sup>
16	ZOCALO	1	100 mm	510 mm			0,0510 m <sup>2</sup>
17	ZOCALO	1	100 mm	510 mm			0,0510 m <sup>2</sup>
18	ZOCALO	1	100 mm	510 mm			0,0510 m <sup>2</sup>
19	ZOCALO	1	100 mm	554 mm			0,0554 m <sup>2</sup>
20	ZOCALO	1	100 mm	554 mm			0,0554 m <sup>2</sup>
24	ZOCALO	1	100 mm	564 mm			0,0564 m <sup>2</sup>
25	ZOCALO	1	100 mm	564 mm			0,0564 m <sup>2</sup>
45	ZOCALO	1	510 mm	100 mm			0,0510 m <sup>2</sup>
46	ZOCALO	1	510 mm	100 mm			0,0510 m <sup>2</sup>
47	ZOCALO	1	100 mm	564 mm			0,0564 m <sup>2</sup>
48	ZOCALO	1	100 mm	564 mm			0,0564 m <sup>2</sup>
70	ZOCALO	1	510 mm	100 mm			0,0510 m <sup>2</sup>
71	ZOCALO	1	510 mm	100 mm			0,0510 m <sup>2</sup>
72	ZOCALO	1	100 mm	510 mm			0,0510 m <sup>2</sup>
73	ZOCALO	1	100 mm	510 mm			0,0510 m <sup>2</sup>

No.	Descripción	Cantidad	Longitud (X)	Ancho (Y)	Grupo	Trabajos	Superficie
74	ZOCALO	1	100 mm	560 mm			0,0560 m <sup>2</sup>
75	ZOCALO	1	100 mm	560 mm			0,0560 m <sup>2</sup>
79	ZOCALO	1	100 mm	864 mm			0,0864 m <sup>2</sup>
80	ZOCALO	1	100 mm	864 mm			0,0864 m <sup>2</sup>
96	ZOCALO	1	100 mm	510 mm			0,0510 m <sup>2</sup>
97	ZOCALO	1	100 mm	510 mm			0,0510 m <sup>2</sup>
98	ZOCALO	1	100 mm	864 mm			0,0864 m <sup>2</sup>
99	ZOCALO	1	100 mm	864 mm			0,0864 m <sup>2</sup>
125	ZOCALO	1	100 mm	510 mm			0,0510 m <sup>2</sup>
126	ZOCALO	1	100 mm	510 mm			0,0510 m <sup>2</sup>
127	ZOCALO	1	100 mm	510 mm			0,0510 m <sup>2</sup>
128	ZOCALO	1	100 mm	510 mm			0,0510 m <sup>2</sup>
129	ZOCALO	1	100 mm	510 mm			0,0510 m <sup>2</sup>
130	ZOCALO	1	100 mm	510 mm			0,0510 m <sup>2</sup>
131	ZOCALO	1	100 mm	510 mm			0,0510 m <sup>2</sup>
132	ZOCALO	1	100 mm	510 mm			0,0510 m <sup>2</sup>
149	ZOCALO	1	100 mm	714 mm			0,0714 m <sup>2</sup>
150	ZOCALO	1	100 mm	714 mm			0,0714 m <sup>2</sup>
151	ZOCALO	1	100 mm	714 mm			0,0714 m <sup>2</sup>
152	ZOCALO	1	100 mm	714 mm			0,0714 m <sup>2</sup>
153	ZOCALO	1	100 mm	714 mm			0,0714 m <sup>2</sup>
154	ZOCALO	1	100 mm	714 mm			0,0714 m <sup>2</sup>
155	ZOCALO	1	100 mm	714 mm			0,0714 m <sup>2</sup>
156	ZOCALO	1	100 mm	714 mm			0,0714 m <sup>2</sup>
314	ZOCALO	1	100 mm	510 mm			0,0510 m <sup>2</sup>
315	ZOCALO	1	100 mm	510 mm			0,0510 m <sup>2</sup>
316	ZOCALO	1	100 mm	564 mm			0,0564 m <sup>2</sup>
317	ZOCALO	1	100 mm	564 mm			0,0564 m <sup>2</sup>
R20	Resto	1	100 mm	16 mm			0,0016 m <sup>2</sup>
R21	Resto	1	308 mm	306 mm			0,0942 m <sup>2</sup>
R22	Resto	1	236 mm	1500 mm			0,3540 m <sup>2</sup>
R23	Resto	1	308 mm	412 mm			0,1269 m <sup>2</sup>
R24	Resto	1	828 mm	6 mm			0,0050 m <sup>2</sup>
R25	Resto	1	2180 mm	54 mm			0,1177 m <sup>2</sup>
	Restos						0,0012 m <sup>2</sup>

#### 6). 2480 mm x 1810 mm / MELAMINA BLANCA 15MM

No.	Descripción	Cantidad	Longitud (X)	Ancho (Y)	Grupo	Trabajos	Superficie
		1	2480 mm	1810 mm			4,4888 m <sup>2</sup>
56	CAJON	1	450 mm	179 mm			0,0805 m <sup>2</sup>
57	CAJON	1	450 mm	179 mm			0,0805 m <sup>2</sup>

No.	Descripción	Cantidad	Longitud (X)	Ancho (Y)	Grupo	Trabajos	Superficie
58	CAJON	1	450 mm	179 mm			0,0805 m <sup>2</sup>
59	CAJON	1	450 mm	179 mm			0,0805 m <sup>2</sup>
111	CAJON	1	658 mm	450 mm			0,2961 m <sup>2</sup>
112	CAJON	1	658 mm	450 mm			0,2961 m <sup>2</sup>
113	CAJON	1	658 mm	450 mm			0,2961 m <sup>2</sup>
114	CAJON	1	658 mm	450 mm			0,2961 m <sup>2</sup>
115	CAJON	1	658 mm	450 mm			0,2961 m <sup>2</sup>
116	CAJON	1	658 mm	450 mm			0,2961 m <sup>2</sup>
117	CAJON	1	658 mm	450 mm			0,2961 m <sup>2</sup>
118	CAJON	1	658 mm	450 mm			0,2961 m <sup>2</sup>
119	CAJON	1	658 mm	450 mm			0,2961 m <sup>2</sup>
140	CAJON	1	450 mm	129 mm			0,0581 m <sup>2</sup>
146	CAJON	1	658 mm	101 mm			0,0665 m <sup>2</sup>
147	CAJON	1	658 mm	101 mm			0,0665 m <sup>2</sup>
148	CAJON	1	658 mm	101 mm			0,0665 m <sup>2</sup>
180	CAJON	1	450 mm	178 mm			0,0801 m <sup>2</sup>
181	CAJON	1	450 mm	178 mm			0,0801 m <sup>2</sup>
182	CAJON	1	450 mm	178 mm			0,0801 m <sup>2</sup>
183	CAJON	1	450 mm	178 mm			0,0801 m <sup>2</sup>
184	CAJON	1	450 mm	178 mm			0,0801 m <sup>2</sup>
195	CAJON	1	658 mm	150 mm			0,0987 m <sup>2</sup>
196	CAJON	1	658 mm	150 mm			0,0987 m <sup>2</sup>
197	CAJON	1	658 mm	150 mm			0,0987 m <sup>2</sup>
198	CAJON	1	658 mm	150 mm			0,0987 m <sup>2</sup>
199	CAJON	1	658 mm	150 mm			0,0987 m <sup>2</sup>
200	CAJON	1	658 mm	150 mm			0,0987 m <sup>2</sup>
R26	Resto	4	40 mm	179 mm			0,1813 m <sup>2</sup>
R27	Resto	2	40 mm	178 mm			0,0652 m <sup>2</sup>
R28	Resto	1	40 mm	714 mm			0,0286 m <sup>2</sup>
R29	Resto	1	2436 mm	35 mm			0,0853 m <sup>2</sup>

### 7). 2480 mm x 1810 mm / MELAMINA BLANCA 15MM

No.	Descripción	Cantidad	Longitud (X)	Ancho (Y)	Grupo	Trabajos	Superficie
		1	2480 mm	1810 mm			4,4888 m <sup>2</sup>
41	CAJON	1	508 mm	450 mm			0,2286 m <sup>2</sup>
42	CAJON	1	508 mm	450 mm			0,2286 m <sup>2</sup>
52	CAJON	1	508 mm	151 mm			0,0767 m <sup>2</sup>
53	CAJON	1	508 mm	151 mm			0,0767 m <sup>2</sup>
54	CAJON	1	508 mm	151 mm			0,0767 m <sup>2</sup>
55	CAJON	1	508 mm	151 mm			0,0767 m <sup>2</sup>
108	CAJON	1	658 mm	450 mm			0,2961 m <sup>2</sup>

No.	Descripción	Cantidad	Longitud (X)	Ancho (Y)	Grupo	Trabajos	Superficie
109	CAJON	1	658 mm	450 mm			0,2961 m <sup>2</sup>
110	CAJON	1	658 mm	450 mm			0,2961 m <sup>2</sup>
135	CAJON	1	129 mm	450 mm			0,0581 m <sup>2</sup>
136	CAJON	1	450 mm	129 mm			0,0581 m <sup>2</sup>
137	CAJON	1	450 mm	129 mm			0,0581 m <sup>2</sup>
138	CAJON	1	450 mm	129 mm			0,0581 m <sup>2</sup>
139	CAJON	1	450 mm	129 mm			0,0581 m <sup>2</sup>
142	CAJON	1	658 mm	101 mm			0,0665 m <sup>2</sup>
143	CAJON	1	658 mm	101 mm			0,0665 m <sup>2</sup>
144	CAJON	1	658 mm	101 mm			0,0665 m <sup>2</sup>
145	CAJON	1	658 mm	101 mm			0,0665 m <sup>2</sup>
169	CAJON	1	450 mm	178 mm			0,0801 m <sup>2</sup>
170	CAJON	1	450 mm	178 mm			0,0801 m <sup>2</sup>
171	CAJON	1	450 mm	178 mm			0,0801 m <sup>2</sup>
172	CAJON	1	450 mm	178 mm			0,0801 m <sup>2</sup>
173	CAJON	1	450 mm	178 mm			0,0801 m <sup>2</sup>
174	CAJON	1	450 mm	178 mm			0,0801 m <sup>2</sup>
175	CAJON	1	450 mm	178 mm			0,0801 m <sup>2</sup>
176	CAJON	1	450 mm	178 mm			0,0801 m <sup>2</sup>
177	CAJON	1	450 mm	178 mm			0,0801 m <sup>2</sup>
178	CAJON	1	450 mm	178 mm			0,0801 m <sup>2</sup>
179	CAJON	1	450 mm	178 mm			0,0801 m <sup>2</sup>
185	CAJON	1	658 mm	150 mm			0,0987 m <sup>2</sup>
186	CAJON	1	658 mm	150 mm			0,0987 m <sup>2</sup>
187	CAJON	1	658 mm	150 mm			0,0987 m <sup>2</sup>
188	CAJON	1	658 mm	150 mm			0,0987 m <sup>2</sup>
189	CAJON	1	658 mm	150 mm			0,0987 m <sup>2</sup>
190	CAJON	1	658 mm	150 mm			0,0987 m <sup>2</sup>
191	CAJON	1	658 mm	150 mm			0,0987 m <sup>2</sup>
192	CAJON	1	658 mm	150 mm			0,0987 m <sup>2</sup>
193	CAJON	1	658 mm	150 mm			0,0987 m <sup>2</sup>
194	CAJON	1	658 mm	150 mm			0,0987 m <sup>2</sup>
R30	Resto	1	658 mm	35 mm			0,0230 m <sup>2</sup>
R31	Resto	1	658 mm	37 mm			0,0243 m <sup>2</sup>
R32	Resto	1	40 mm	150 mm			0,0060 m <sup>2</sup>
R33	Resto	3	450 mm	17 mm			0,1238 m <sup>2</sup>
R34	Resto	1	238 mm	151 mm			0,0359 m <sup>2</sup>
R35	Resto	2	450 mm	11 mm			0,0630 m <sup>2</sup>
R36	Resto	1	450 mm	45 mm			0,0203 m <sup>2</sup>
R37	Resto	1	398 mm	151 mm			0,0601 m <sup>2</sup>
R38	Resto	1	248 mm	220 mm			0,0546 m <sup>2</sup>
R39	Resto	1	658 mm	10 mm			0,0066 m <sup>2</sup>



No.	Descripción	Cantidad	Longitud (X)	Ancho (Y)	Grupo	Trabajos	Superficie
R40	Resto	1	40 mm	459 mm			0,0184 m <sup>2</sup>
	Restos						0,0021 m <sup>2</sup>

**8). 2480 mm x 1810 mm / MELAMINA BLANCA 15MM**

No.	Descripción	Cantidad	Longitud (X)	Ancho (Y)	Grupo	Trabajos	Superficie
		1	2480 mm	1810 mm			4,4888 m <sup>2</sup>
133	CAJON	1	129 mm	450 mm			0,0581 m <sup>2</sup>
134	CAJON	1	129 mm	450 mm			0,0581 m <sup>2</sup>
141	CAJON	1	101 mm	658 mm			0,0665 m <sup>2</sup>
R41	Resto	1	2242 mm	1112 mm			2,4931 m <sup>2</sup>
R42	Resto	1	129 mm	204 mm			0,0263 m <sup>2</sup>
R43	Resto	1	101 mm	450 mm			0,0455 m <sup>2</sup>
R44	Resto	1	2480 mm	694 mm			1,7211 m <sup>2</sup>

**9). 2800 mm x 1810 mm / MELAMINA BLANCA 18MM**

No.	Descripción	Cantidad	Longitud (X)	Ancho (Y)	Grupo	Trabajos	Superficie
		1	2800 mm	1810 mm			5,0680 m <sup>2</sup>
68	REPISA	1	517 mm	860 mm			0,4446 m <sup>2</sup>
69	BASE	1	560 mm	864 mm			0,4838 m <sup>2</sup>
76	BARRA	1	560 mm	100 mm			0,0560 m <sup>2</sup>
77	BARRA	1	560 mm	100 mm			0,0560 m <sup>2</sup>
94	REPISA	1	517 mm	860 mm			0,4446 m <sup>2</sup>
95	BASE	1	560 mm	864 mm			0,4838 m <sup>2</sup>
215	COSTADO	1	560 mm	780 mm			0,4368 m <sup>2</sup>
216	COSTADO	1	560 mm	780 mm			0,4368 m <sup>2</sup>
217	COSTADO	1	560 mm	780 mm			0,4368 m <sup>2</sup>
218	COSTADO	1	560 mm	780 mm			0,4368 m <sup>2</sup>
219	COSTADO	1	560 mm	780 mm			0,4368 m <sup>2</sup>
220	COSTADO	1	560 mm	780 mm			0,4368 m <sup>2</sup>
242	BARRA	1	564 mm	100 mm			0,0564 m <sup>2</sup>
243	BARRA	1	560 mm	100 mm			0,0560 m <sup>2</sup>
244	BARRA	1	560 mm	100 mm			0,0560 m <sup>2</sup>
245	BARRA	1	564 mm	100 mm			0,0564 m <sup>2</sup>
R45	Resto	2	23 mm	780 mm			0,0743 m <sup>2</sup>
R46	Resto	1	19 mm	242 mm			0,0046 m <sup>2</sup>
R47	Resto	1	564 mm	34 mm			0,0192 m <sup>2</sup>
R48	Resto	1	1081 mm	36 mm			0,0389 m <sup>2</sup>
R49	Resto	1	2209 mm	34 mm			0,0751 m <sup>2</sup>
	Restos						0,0021 m <sup>2</sup>

**10). 2800 mm x 1810 mm / MELAMINA BLANCA 18MM**

No.	Descripción	Cantidad	Longitud (X)	Ancho (Y)	Grupo	Trabajos	Superficie
		1	2800 mm	1810 mm			5,0680 m <sup>2</sup>
63	COSTADO	1	780 mm	560 mm			0,4368 m <sup>2</sup>
88	COSTADO	1	780 mm	560 mm			0,4368 m <sup>2</sup>
90	COSTADO	1	780 mm	560 mm			0,4368 m <sup>2</sup>
91	COSTADO	1	780 mm	560 mm			0,4368 m <sup>2</sup>
92	COSTADO	1	780 mm	560 mm			0,4368 m <sup>2</sup>
100	BARRA	1	864 mm	100 mm			0,0864 m <sup>2</sup>
101	BARRA	1	864 mm	100 mm			0,0864 m <sup>2</sup>
104	COSTADO	1	780 mm	560 mm			0,4368 m <sup>2</sup>
105	COSTADO	1	780 mm	560 mm			0,4368 m <sup>2</sup>
168	BARRA	1	714 mm	100 mm			0,0714 m <sup>2</sup>
213	COSTADO	1	780 mm	560 mm			0,4368 m <sup>2</sup>
214	COSTADO	1	780 mm	560 mm			0,4368 m <sup>2</sup>
262	BARRA	1	100 mm	482 mm			0,0482 m <sup>2</sup>
279	BARRA	1	100 mm	650 mm			0,0650 m <sup>2</sup>
280	BARRA	1	100 mm	650 mm			0,0650 m <sup>2</sup>
281	BARRA	1	100 mm	864 mm			0,0864 m <sup>2</sup>
282	BARRA	1	100 mm	864 mm			0,0864 m <sup>2</sup>
283	BARRA	1	100 mm	916 mm			0,0916 m <sup>2</sup>
284	BARRA	1	100 mm	916 mm			0,0916 m <sup>2</sup>
320	BARRA	1	100 mm	564 mm			0,0564 m <sup>2</sup>
321	BARRA	1	100 mm	564 mm			0,0564 m <sup>2</sup>
322	BARRA	1	100 mm	564 mm			0,0564 m <sup>2</sup>
R50	Resto	1	2348 mm	8 mm			0,0188 m <sup>2</sup>
R51	Resto	1	34 mm	106 mm			0,0036 m <sup>2</sup>
R52	Resto	1	308 mm	16 mm			0,0049 m <sup>2</sup>
R53	Resto	1	32 mm	1700 mm			0,0544 m <sup>2</sup>
	Restos						0,0053 m <sup>2</sup>

**11). 2800 mm x 1810 mm / MELAMINA BLANCA 18MM**

No.	Descripción	Cantidad	Longitud (X)	Ancho (Y)	Grupo	Trabajos	Superficie
		1	2800 mm	1810 mm			5,0680 m <sup>2</sup>
10	BARRA	1	414 mm	100 mm			0,0414 m <sup>2</sup>
11	BARRA	1	414 mm	100 mm			0,0414 m <sup>2</sup>
21	BARRA	1	554 mm	100 mm			0,0554 m <sup>2</sup>
22	BARRA	1	554 mm	100 mm			0,0554 m <sup>2</sup>
32	COSTADO	1	560 mm	780 mm			0,4368 m <sup>2</sup>
33	COSTADO	1	560 mm	780 mm			0,4368 m <sup>2</sup>
34	COSTADO	1	560 mm	780 mm			0,4368 m <sup>2</sup>
35	COSTADO	1	560 mm	780 mm			0,4368 m <sup>2</sup>

No.	Descripción	Cantidad	Longitud (X)	Ancho (Y)	Grupo	Trabajos	Superficie
36	COSTADO	1	560 mm	780 mm			0,4368 m <sup>2</sup>
37	COSTADO	1	560 mm	780 mm			0,4368 m <sup>2</sup>
62	COSTADO	1	560 mm	780 mm			0,4368 m <sup>2</sup>
81	BARRA	1	100 mm	864 mm			0,0864 m <sup>2</sup>
82	BARRA	1	100 mm	864 mm			0,0864 m <sup>2</sup>
123	BASE	1	560 mm	714 mm			0,3998 m <sup>2</sup>
166	BARRA	1	100 mm	714 mm			0,0714 m <sup>2</sup>
167	BARRA	1	100 mm	714 mm			0,0714 m <sup>2</sup>
237	REPISA	1	560 mm	290 mm			0,1624 m <sup>2</sup>
249	COSTADO	1	330 mm	770 mm			0,2541 m <sup>2</sup>
261	BARRA	1	482 mm	100 mm			0,0482 m <sup>2</sup>
264	COSTADO	1	330 mm	970 mm			0,3201 m <sup>2</sup>
R54	Resto	1	554 mm	34 mm			0,0188 m <sup>2</sup>
R55	Resto	1	74 mm	100 mm			0,0074 m <sup>2</sup>
R56	Resto	1	64 mm	138 mm			0,0088 m <sup>2</sup>
R57	Resto	1	414 mm	34 mm			0,0141 m <sup>2</sup>
R58	Resto	1	142 mm	242 mm			0,0344 m <sup>2</sup>
R59	Resto	1	330 mm	44 mm			0,0145 m <sup>2</sup>
R60	Resto	1	492 mm	138 mm			0,0679 m <sup>2</sup>
R61	Resto	1	106 mm	296 mm			0,0314 m <sup>2</sup>
R62	Resto	1	210 mm	56 mm			0,0118 m <sup>2</sup>
R63	Resto	1	1108 mm	14 mm			0,0155 m <sup>2</sup>
	Restos						0,0033 m <sup>2</sup>

## 12). 2800 mm x 1810 mm / MELAMINA BLANCA 18MM

No.	Descripción	Cantidad	Longitud (X)	Ancho (Y)	Grupo	Trabajos	Superficie
		1	2800 mm	1810 mm			5,0680 m <sup>2</sup>
2	REPISA	1	517 mm	410 mm			0,2120 m <sup>2</sup>
43	BASE	1	564 mm	560 mm			0,3158 m <sup>2</sup>
120	BASE	1	714 mm	560 mm			0,3998 m <sup>2</sup>
121	BASE	1	714 mm	560 mm			0,3998 m <sup>2</sup>
122	BASE	1	714 mm	560 mm			0,3998 m <sup>2</sup>
164	BARRA	1	714 mm	100 mm			0,0714 m <sup>2</sup>
165	BARRA	1	714 mm	100 mm			0,0714 m <sup>2</sup>
259	BASE	1	482 mm	330 mm			0,1591 m <sup>2</sup>
260	TECHO	1	482 mm	330 mm			0,1591 m <sup>2</sup>
263	COSTADO	1	970 mm	330 mm			0,3201 m <sup>2</sup>
285	COSTADO	1	970 mm	330 mm			0,3201 m <sup>2</sup>
286	COSTADO	1	970 mm	330 mm			0,3201 m <sup>2</sup>
287	COSTADO	1	970 mm	330 mm			0,3201 m <sup>2</sup>
288	COSTADO	1	970 mm	330 mm			0,3201 m <sup>2</sup>

No.	Descripción	Cantidad	Longitud (X)	Ancho (Y)	Grupo	Trabajos	Superficie
289	COSTADO	1	970 mm	330 mm			0,3201 m <sup>2</sup>
290	COSTADO	1	970 mm	330 mm			0,3201 m <sup>2</sup>
313	BASE	1	564 mm	560 mm			0,3158 m <sup>2</sup>
319	BARRA	1	100 mm	564 mm			0,0564 m <sup>2</sup>
R64	Resto	1	252 mm	100 mm			0,0252 m <sup>2</sup>
R65	Resto	1	564 mm	14 mm			0,0079 m <sup>2</sup>
R66	Resto	1	19 mm	1078 mm			0,0205 m <sup>2</sup>
R67	Resto	1	31 mm	664 mm			0,0206 m <sup>2</sup>
R68	Resto	1	30 mm	664 mm			0,0199 m <sup>2</sup>
R69	Resto	1	100 mm	96 mm			0,0096 m <sup>2</sup>
R70	Resto	1	970 mm	18 mm			0,0175 m <sup>2</sup>
R71	Resto	1	1688 mm	14 mm			0,0236 m <sup>2</sup>
R72	Resto	1	540 mm	60 mm			0,0324 m <sup>2</sup>

### 13). 2800 mm x 1810 mm / MELAMINA BLANCA 18MM

No.	Descripción	Cantidad	Longitud (X)	Ancho (Y)	Grupo	Trabajos	Superficie
		1	2800 mm	1810 mm			5,0680 m <sup>2</sup>
3	BASE	1	560 mm	414 mm			0,2318 m <sup>2</sup>
4	REPISA	1	517 mm	550 mm			0,2844 m <sup>2</sup>
5	REPISA	1	517 mm	560 mm			0,2895 m <sup>2</sup>
6	BASE	1	554 mm	560 mm			0,3102 m <sup>2</sup>
7	BASE	1	560 mm	564 mm			0,3158 m <sup>2</sup>
50	BARRA	1	564 mm	100 mm			0,0564 m <sup>2</sup>
51	BARRA	1	564 mm	100 mm			0,0564 m <sup>2</sup>
66	REPISA	1	517 mm	556 mm			0,2875 m <sup>2</sup>
67	BASE	1	560 mm	560 mm			0,3136 m <sup>2</sup>
162	BARRA	1	100 mm	714 mm			0,0714 m <sup>2</sup>
163	BARRA	1	100 mm	714 mm			0,0714 m <sup>2</sup>
239	TECHO	1	560 mm	330 mm			0,1848 m <sup>2</sup>
248	COSTADO	1	330 mm	770 mm			0,2541 m <sup>2</sup>
257	REPISA	1	478 mm	290 mm			0,1386 m <sup>2</sup>
258	REPISA	1	478 mm	290 mm			0,1386 m <sup>2</sup>
276	TECHO	1	864 mm	330 mm			0,2851 m <sup>2</sup>
277	TECHO	1	916 mm	330 mm			0,3023 m <sup>2</sup>
278	BASE	1	916 mm	330 mm			0,3023 m <sup>2</sup>
310	TECHO	1	580 mm	410 mm			0,2378 m <sup>2</sup>
311	REPISA	1	560 mm	515 mm			0,2884 m <sup>2</sup>
312	REPISA	1	564 mm	535 mm			0,3017 m <sup>2</sup>
R73	Resto	1	92 mm	330 mm			0,0304 m <sup>2</sup>
R74	Resto	1	560 mm	10 mm			0,0056 m <sup>2</sup>
R75	Resto	1	33 mm	912 mm			0,0301 m <sup>2</sup>

No.	Descripción	Cantidad	Longitud (X)	Ancho (Y)	Grupo	Trabajos	Superficie
R76	Resto	1	35 mm	348 mm			0,0122 m <sup>2</sup>
R77	Resto	1	478 mm	54 mm			0,0258 m <sup>2</sup>
R78	Resto	1	35 mm	290 mm			0,0102 m <sup>2</sup>
R79	Resto	1	12 mm	100 mm			0,0012 m <sup>2</sup>
R80	Resto	1	564 mm	8 mm			0,0045 m <sup>2</sup>
R81	Resto	2	100 mm	52 mm			0,0766 m <sup>2</sup>
R82	Resto	1	47 mm	770 mm			0,0362 m <sup>2</sup>
R83	Resto	1	1110 mm	68 mm			0,0755 m <sup>2</sup>
R84	Resto	1	12 mm	112 mm			0,0013 m <sup>2</sup>
R85	Resto	1	5 mm	630 mm			0,0032 m <sup>2</sup>

#### 14). 2800 mm x 1810 mm / MELAMINA BLANCA 18MM

No.	Descripción	Cantidad	Longitud (X)	Ancho (Y)	Grupo	Trabajos	Superficie
		1	2800 mm	1810 mm			5,0680 m <sup>2</sup>
26	BARRA	1	564 mm	100 mm			0,0564 m <sup>2</sup>
27	BARRA	1	564 mm	100 mm			0,0564 m <sup>2</sup>
49	BARRA	1	564 mm	100 mm			0,0564 m <sup>2</sup>
157	BARRA	1	100 mm	714 mm			0,0714 m <sup>2</sup>
158	BARRA	1	100 mm	714 mm			0,0714 m <sup>2</sup>
159	BARRA	1	100 mm	714 mm			0,0714 m <sup>2</sup>
160	BARRA	1	100 mm	714 mm			0,0714 m <sup>2</sup>
161	BARRA	1	100 mm	714 mm			0,0714 m <sup>2</sup>
231	BARRA	1	650 mm	100 mm			0,0650 m <sup>2</sup>
232	BARRA	1	650 mm	100 mm			0,0650 m <sup>2</sup>
234	REPISA	1	290 mm	556 mm			0,1612 m <sup>2</sup>
235	REPISA	1	290 mm	556 mm			0,1612 m <sup>2</sup>
236	REPISA	1	560 mm	290 mm			0,1624 m <sup>2</sup>
238	BASE	1	330 mm	560 mm			0,1848 m <sup>2</sup>
240	BASE	1	330 mm	564 mm			0,1861 m <sup>2</sup>
241	TECHO	1	330 mm	564 mm			0,1861 m <sup>2</sup>
246	COSTADO	1	770 mm	330 mm			0,2541 m <sup>2</sup>
247	COSTADO	1	770 mm	330 mm			0,2541 m <sup>2</sup>
267	REPISA	1	646 mm	290 mm			0,1873 m <sup>2</sup>
268	REPISA	1	646 mm	290 mm			0,1873 m <sup>2</sup>
269	BASE	1	650 mm	330 mm			0,2145 m <sup>2</sup>
270	TECHO	1	650 mm	330 mm			0,2145 m <sup>2</sup>
271	REPISA	1	860 mm	290 mm			0,2494 m <sup>2</sup>
272	REPISA	1	860 mm	290 mm			0,2494 m <sup>2</sup>
273	REPISA	1	912 mm	290 mm			0,2645 m <sup>2</sup>
274	REPISA	1	912 mm	290 mm			0,2645 m <sup>2</sup>
275	BASE	1	864 mm	330 mm			0,2851 m <sup>2</sup>

No.	Descripción	Cantidad	Longitud (X)	Ancho (Y)	Grupo	Trabajos	Superficie
307	REPISA	1	560 mm	369 mm			0,2066 m <sup>2</sup>
318	BARRA	1	100 mm	564 mm			0,0564 m <sup>2</sup>
R86	Resto	1	276 mm	330 mm			0,0911 m <sup>2</sup>
R87	Resto	1	330 mm	146 mm			0,0482 m <sup>2</sup>
R88	Resto	1	18 mm	809 mm			0,0146 m <sup>2</sup>
R89	Resto	1	72 mm	290 mm			0,0209 m <sup>2</sup>
R90	Resto	1	650 mm	12 mm			0,0078 m <sup>2</sup>
R91	Resto	1	100 mm	290 mm			0,0290 m <sup>2</sup>
R92	Resto	1	16 mm	308 mm			0,0049 m <sup>2</sup>
R93	Resto	1	14 mm	714 mm			0,0100 m <sup>2</sup>
R94	Resto	1	104 mm	56 mm			0,0058 m <sup>2</sup>
R95	Resto	1	538 mm	91 mm			0,0490 m <sup>2</sup>
R96	Resto	1	664 mm	6 mm			0,0040 m <sup>2</sup>
R97	Resto	1	326 mm	150 mm			0,0489 m <sup>2</sup>
R98	Resto	1	1582 mm	16 mm			0,0253 m <sup>2</sup>

**15). 2480 mm x 1810 mm / MELAMINA COLOR 18MM**

No.	Descripción	Cantidad	Longitud (X)	Ancho (Y)	Grupo	Trabajos	Superficie
		1	2480 mm	1810 mm			4,4888 m <sup>2</sup>
83	BARRA	1	100 mm	864 mm			0,0864 m <sup>2</sup>
102	BARRA	1	100 mm	864 mm			0,0864 m <sup>2</sup>
256	TAPA	1	2100 mm	880 mm			1,8480 m <sup>2</sup>
301	TECHO	1	2128 mm	330 mm			0,7022 m <sup>2</sup>
302	COSTADO	1	370 mm	348 mm			0,1288 m <sup>2</sup>
303	COSTADO	1	370 mm	348 mm			0,1288 m <sup>2</sup>
329	PUERTA	1	2270 mm	560 mm			1,2712 m <sup>2</sup>
R99	Resto	1	376 mm	176 mm			0,0662 m <sup>2</sup>
R100	Resto	1	138 mm	330 mm			0,0455 m <sup>2</sup>
R101	Resto	1	100 mm	58 mm			0,0058 m <sup>2</sup>
R102	Resto	1	102 mm	58 mm			0,0059 m <sup>2</sup>
R103	Resto	1	2270 mm	28 mm			0,0636 m <sup>2</sup>
	Restos						0,0031 m <sup>2</sup>

**16). 2480 mm x 1810 mm / MELAMINA COLOR 18MM**

No.	Descripción	Cantidad	Longitud (X)	Ancho (Y)	Grupo	Trabajos	Superficie
		1	2480 mm	1810 mm			4,4888 m <sup>2</sup>
23	BARRA	1	100 mm	554 mm			0,0554 m <sup>2</sup>
28	BARRA	1	564 mm	100 mm			0,0564 m <sup>2</sup>
61	PUERTA	1	598 mm	395 mm			0,2362 m <sup>2</sup>
78	BARRA	1	100 mm	560 mm			0,0560 m <sup>2</sup>

No.	Descripción	Cantidad	Longitud (X)	Ancho (Y)	Grupo	Trabajos	Superficie
85	PUERTA	1	775 mm	296 mm			0,2294 m <sup>2</sup>
103	PUERTA	1	775 mm	298 mm			0,2309 m <sup>2</sup>
230	BARRA	1	650 mm	80 mm			0,0520 m <sup>2</sup>
253	PUERTA	1	770 mm	300 mm			0,2310 m <sup>2</sup>
254	TAPA	1	880 mm	601 mm			0,5289 m <sup>2</sup>
255	TAPA	1	880 mm	601 mm			0,5289 m <sup>2</sup>
300	BASE	1	2128 mm	330 mm			0,7022 m <sup>2</sup>
328	PUERTA	1	2270 mm	560 mm			1,2712 m <sup>2</sup>
R100	Resto	1	138 mm	330 mm			0,0455 m <sup>2</sup>
R104	Resto	1	106 mm	298 mm			0,0316 m <sup>2</sup>
R105	Resto	1	38 mm	296 mm			0,0112 m <sup>2</sup>
R106	Resto	1	110 mm	395 mm			0,0435 m <sup>2</sup>
R107	Resto	1	144 mm	100 mm			0,0144 m <sup>2</sup>
R108	Resto	1	58 mm	98 mm			0,0057 m <sup>2</sup>
R109	Resto	1	650 mm	14 mm			0,0091 m <sup>2</sup>
R110	Resto	1	100 mm	330 mm			0,0330 m <sup>2</sup>
R111	Resto	1	102 mm	336 mm			0,0343 m <sup>2</sup>
R112	Resto	1	1706 mm	5 mm			0,0085 m <sup>2</sup>
	Restos						0,0034 m <sup>2</sup>

### 17). 2480 mm x 1810 mm / MELAMINA COLOR 18MM

No.	Descripción	Cantidad	Longitud (X)	Ancho (Y)	Grupo	Trabajos	Superficie
		1	2480 mm	1810 mm			4,4888 m <sup>2</sup>
12	BARRA	1	414 mm	100 mm			0,0414 m <sup>2</sup>
39	PUERTA	1	775 mm	588 mm			0,4557 m <sup>2</sup>
40	PUERTA	1	775 mm	598 mm			0,4634 m <sup>2</sup>
84	PUERTA	1	775 mm	296 mm			0,2294 m <sup>2</sup>
86	PUERTA	1	775 mm	448 mm			0,3472 m <sup>2</sup>
87	PUERTA	1	775 mm	448 mm			0,3472 m <sup>2</sup>
106	PUERTA	1	775 mm	598 mm			0,4634 m <sup>2</sup>
228	PUERTA	1	880 mm	578 mm			0,5086 m <sup>2</sup>
229	PUERTA	1	880 mm	578 mm			0,5086 m <sup>2</sup>
296	PUERTA	1	970 mm	530 mm			0,5141 m <sup>2</sup>
309	REPISA	1	564 mm	410 mm			0,2312 m <sup>2</sup>
R113	Resto	1	775 mm	14 mm			0,0109 m <sup>2</sup>
R114	Resto	1	159 mm	530 mm			0,0843 m <sup>2</sup>
R115	Resto	1	146 mm	116 mm			0,0169 m <sup>2</sup>
R116	Resto	1	414 mm	12 mm			0,0050 m <sup>2</sup>
R117	Resto	1	880 mm	112 mm			0,0986 m <sup>2</sup>
R118	Resto	1	38 mm	1200 mm			0,0456 m <sup>2</sup>
R119	Resto	1	817 mm	72 mm			0,0588 m <sup>2</sup>

**18). 2480 mm x 1810 mm / MELAMINA COLOR 18MM**

No.	Descripción	Cantidad	Longitud (X)	Ancho (Y)	Grupo	Trabajos	Superficie
		1	2480 mm	1810 mm			4,4888 m <sup>2</sup>
30	PUERTA	1	448 mm	775 mm			0,3472 m <sup>2</sup>
60	PUERTA	1	378 mm	598 mm			0,2260 m <sup>2</sup>
251	PUERTA	1	770 mm	296 mm			0,2279 m <sup>2</sup>
252	PUERTA	1	770 mm	296 mm			0,2279 m <sup>2</sup>
266	PUERTA	1	970 mm	516 mm			0,5005 m <sup>2</sup>
292	PUERTA	1	970 mm	341 mm			0,3308 m <sup>2</sup>
293	PUERTA	1	970 mm	366 mm			0,3550 m <sup>2</sup>
294	PUERTA	1	970 mm	474 mm			0,4598 m <sup>2</sup>
295	PUERTA	1	970 mm	474 mm			0,4598 m <sup>2</sup>
305	TAPA	1	970 mm	358 mm			0,3473 m <sup>2</sup>
306	TAPA	1	970 mm	358 mm			0,3473 m <sup>2</sup>
324	PUERTA	1	582 mm	298 mm			0,1734 m <sup>2</sup>
R120	Resto	1	196 mm	334 mm			0,0655 m <sup>2</sup>
R121	Resto	1	770 mm	34 mm			0,0262 m <sup>2</sup>
R122	Resto	1	448 mm	126 mm			0,0564 m <sup>2</sup>
R123	Resto	1	66 mm	598 mm			0,0395 m <sup>2</sup>
R124	Resto	1	970 mm	68 mm			0,0660 m <sup>2</sup>
R125	Resto	1	146 mm	299 mm			0,0437 m <sup>2</sup>
R126	Resto	1	80 mm	1507 mm			0,1206 m <sup>2</sup>
	Restos						0,0029 m <sup>2</sup>

**19). 2480 mm x 1810 mm / MELAMINA COLOR 18MM**

No.	Descripción	Cantidad	Longitud (X)	Ancho (Y)	Grupo	Trabajos	Superficie
		1	2480 mm	1810 mm			4,4888 m <sup>2</sup>
201	PUERTA	1	748 mm	207 mm			0,1548 m <sup>2</sup>
202	PUERTA	1	748 mm	207 mm			0,1548 m <sup>2</sup>
203	PUERTA	1	207 mm	748 mm			0,1548 m <sup>2</sup>
204	PUERTA	1	207 mm	748 mm			0,1548 m <sup>2</sup>
205	PUERTA	1	281 mm	748 mm			0,2102 m <sup>2</sup>
206	PUERTA	1	281 mm	748 mm			0,2102 m <sup>2</sup>
207	PUERTA	1	281 mm	748 mm			0,2102 m <sup>2</sup>
208	PUERTA	1	281 mm	748 mm			0,2102 m <sup>2</sup>
209	PUERTA	1	281 mm	748 mm			0,2102 m <sup>2</sup>
210	PUERTA	1	281 mm	748 mm			0,2102 m <sup>2</sup>
211	PUERTA	1	281 mm	748 mm			0,2102 m <sup>2</sup>
212	PUERTA	1	748 mm	281 mm			0,2102 m <sup>2</sup>
250	PUERTA	1	770 mm	296 mm			0,2279 m <sup>2</sup>
291	PUERTA	1	970 mm	341 mm			0,3308 m <sup>2</sup>
308	REPISA	1	564 mm	410 mm			0,2312 m <sup>2</sup>



No.	Descripción	Cantidad	Longitud (X)	Ancho (Y)	Grupo	Trabajos	Superficie
323	PUERTA	1	582 mm	298 mm			0,1734 m <sup>2</sup>
325	PUERTA	1	755 mm	298 mm			0,2250 m <sup>2</sup>
326	PUERTA	1	755 mm	298 mm			0,2250 m <sup>2</sup>
R127	Resto	1	970 mm	65 mm			0,0630 m <sup>2</sup>
R128	Resto	1	164 mm	410 mm			0,0672 m <sup>2</sup>
R129	Resto	1	770 mm	110 mm			0,0847 m <sup>2</sup>
R130	Resto	1	210 mm	298 mm			0,0626 m <sup>2</sup>
R131	Resto	1	748 mm	13 mm			0,0097 m <sup>2</sup>
R132	Resto	1	63 mm	748 mm			0,0471 m <sup>2</sup>
R133	Resto	1	1894 mm	87 mm			0,1648 m <sup>2</sup>
R134	Resto	1	390 mm	207 mm			0,0807 m <sup>2</sup>
R135	Resto	1	2480 mm	40 mm			0,0992 m <sup>2</sup>