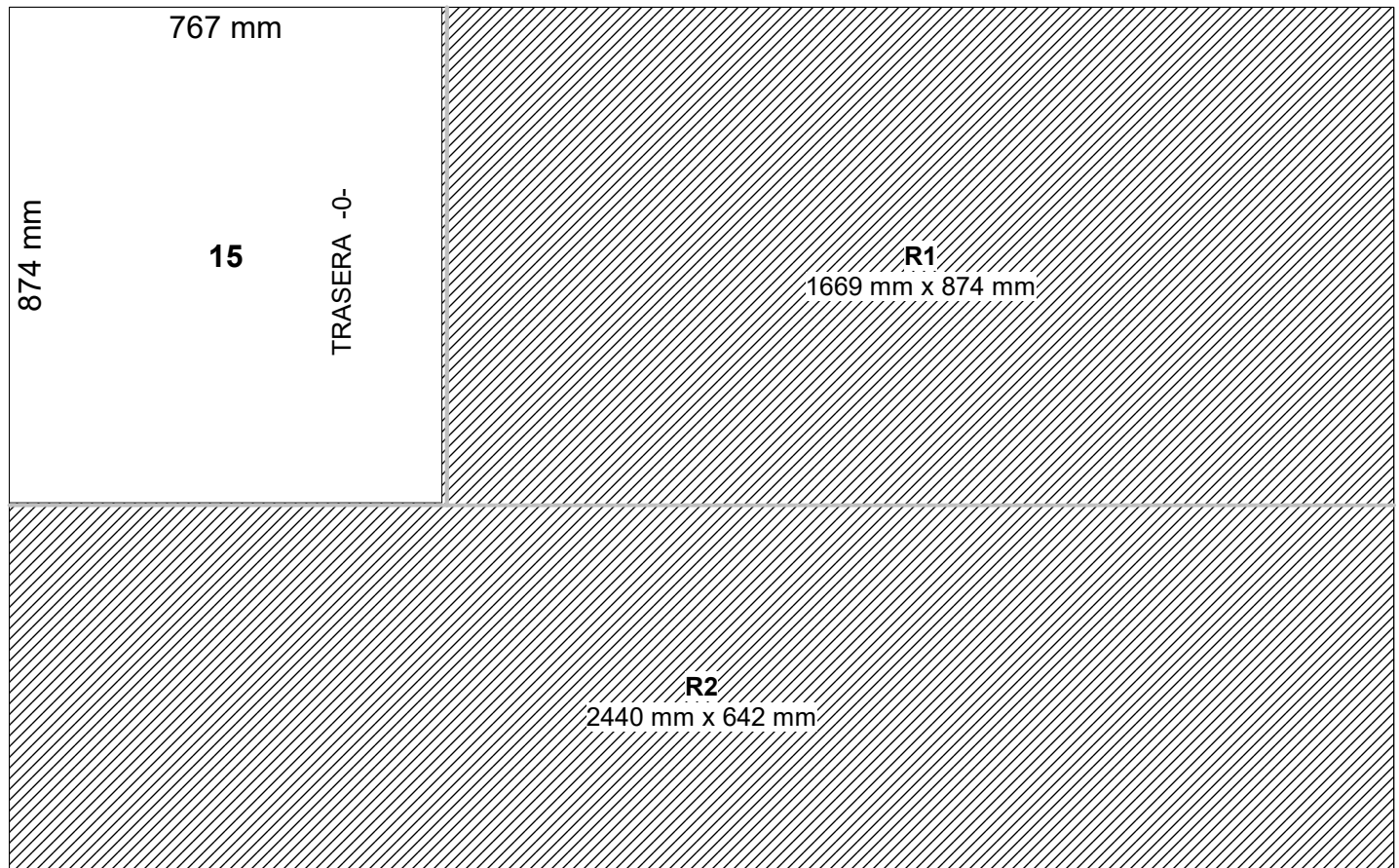



1). 2440 mm x 1520 mm / DUROLAC 3MM

Paneles necesarios: 1; Ancho del corte: 4 mm (~0,18 %); Uso: 18,07 %; Resto: 81,57 %; Restos: 0,00 %; Piezas: 1



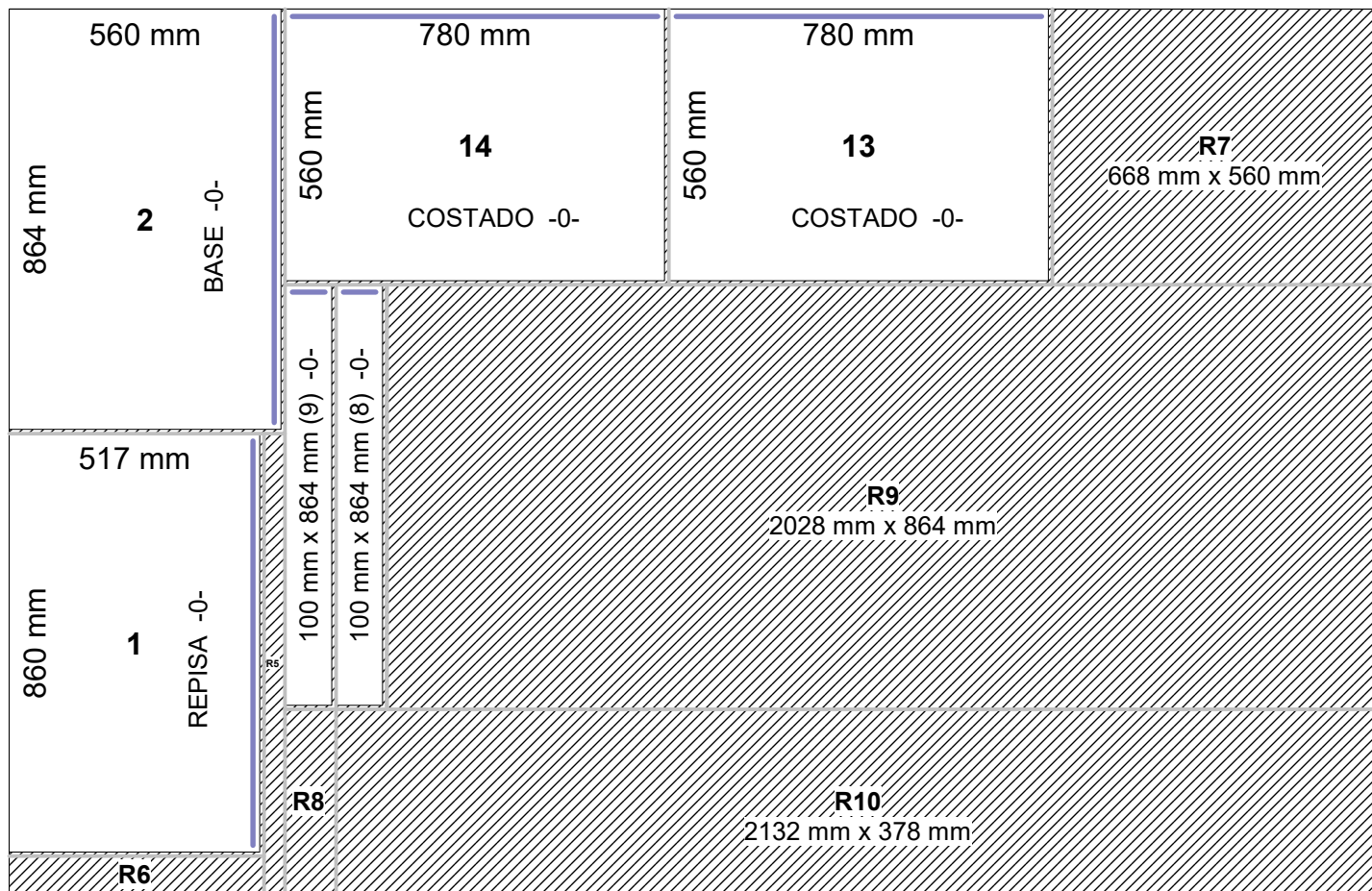
2). 2420 mm x 1500 mm / MDF DESNUDO 18MM ZOCALO LAMINADO

Paneles necesarios: 1; Ancho del corte: 4 mm (~0,35 %); Uso: 7,57 %; Resto: 91,84 %; Restos: 0,00 %; Piezas: 4



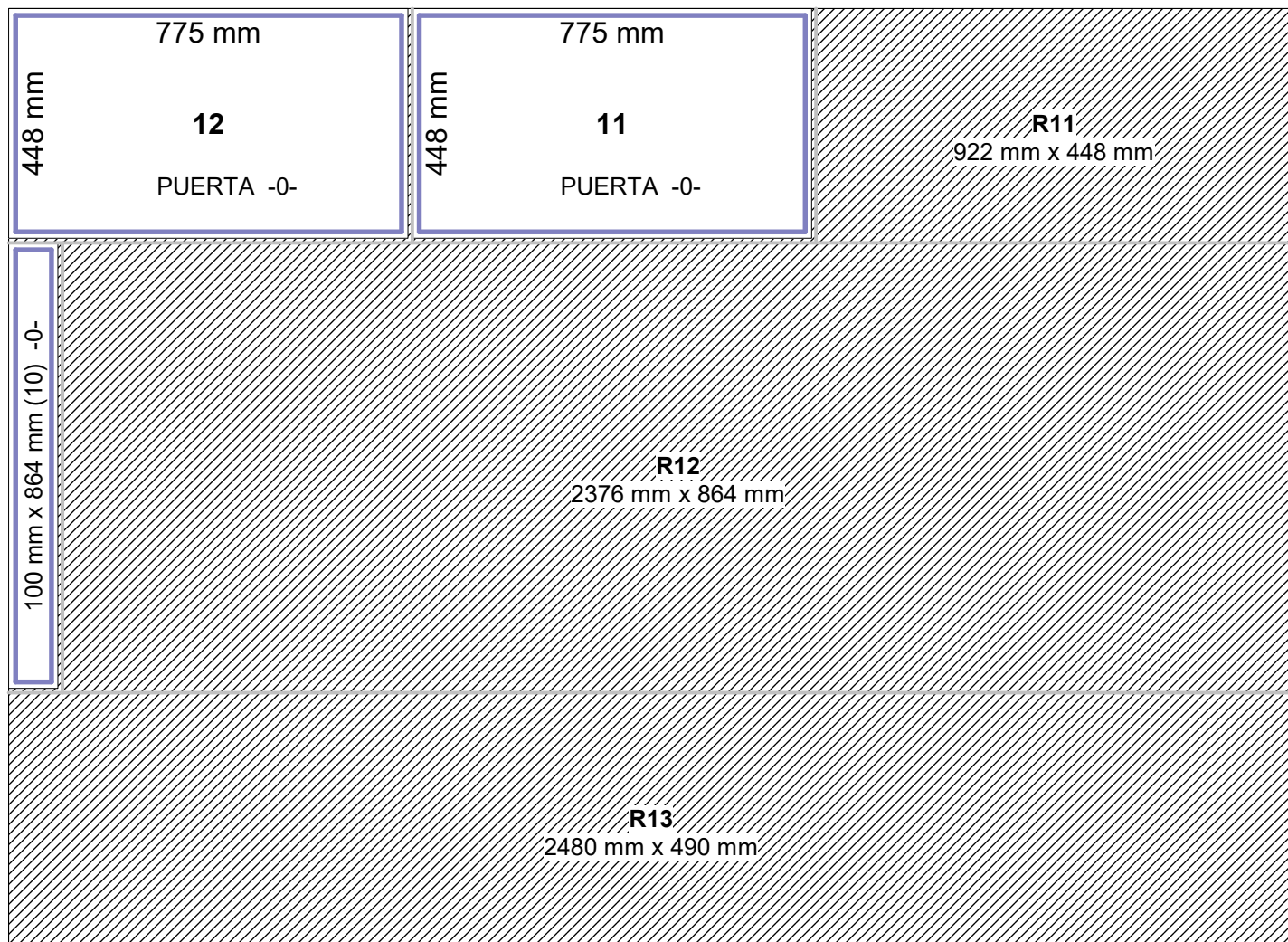
3). 2800 mm x 1810 mm / MELAMINA BLANCA 18MM

Paneles necesarios: 1; Ancho del corte: 4 mm (~0,58 %); Uso: 38,97 %; Resto: 60,12 %; Restos: 0,00 %; Piezas: 6



4). 2480 mm x 1810 mm / MELAMINA COLOR 18MM

Paneles necesarios: 1; Ancho del corte: 4 mm (~0,30 %); Uso: 17,39 %; Resto: 82,01 %; Restos: 0,00 %; Piezas: 3



mueble

Diseño de Corte detalles

1). 2440 mm x 1520 mm / DUROLAC 3MM

No.	Descripción	Cantidad	Longitud (X)	Ancho (Y)	Grupo	Trabajos	Superficie
		1	2440 mm	1520 mm			3,7088 m ²
15	TRASERA	1	767 mm	874 mm			0,6704 m ²
R1	Resto	1	1669 mm	874 mm			1,4587 m ²
R2	Resto	1	2440 mm	642 mm			1,5665 m ²

2). 2420 mm x 1500 mm / MDF DESNUDO 18MM ZOCALO LAMINADO

No.	Descripción	Cantidad	Longitud (X)	Ancho (Y)	Grupo	Trabajos	Superficie
		1	2420 mm	1500 mm			3,6300 m ²
4	ZOCALO	1	100 mm	510 mm			0,0510 m ²
5	ZOCALO	1	100 mm	510 mm			0,0510 m ²
6	ZOCALO	1	100 mm	864 mm			0,0864 m ²
7	ZOCALO	1	100 mm	864 mm			0,0864 m ²
R3	Resto	1	2212 mm	1378 mm			3,0481 m ²
R4	Resto	1	2420 mm	118 mm			0,2856 m ²

3). 2800 mm x 1810 mm / MELAMINA BLANCA 18MM

No.	Descripción	Cantidad	Longitud (X)	Ancho (Y)	Grupo	Trabajos	Superficie
		1	2800 mm	1810 mm			5,0680 m ²
1	REPISA	1	517 mm	860 mm			0,4446 m ²
2	BASE	1	560 mm	864 mm			0,4838 m ²
8	BARRA	1	100 mm	864 mm			0,0864 m ²
9	BARRA	1	100 mm	864 mm			0,0864 m ²
13	COSTADO	1	780 mm	560 mm			0,4368 m ²
14	COSTADO	1	780 mm	560 mm			0,4368 m ²
R5	Resto	1	39 mm	942 mm			0,0367 m ²
R6	Resto	1	517 mm	78 mm			0,0403 m ²
R7	Resto	1	668 mm	560 mm			0,3741 m ²
R8	Resto	1	100 mm	378 mm			0,0378 m ²
R9	Resto	1	2028 mm	864 mm			1,7522 m ²
R10	Resto	1	2132 mm	378 mm			0,8059 m ²

4). 2480 mm x 1810 mm / MELAMINA COLOR 18MM

No.	Descripción	Cantidad	Longitud (X)	Ancho (Y)	Grupo	Trabajos	Superficie
		1	2480 mm	1810 mm			4,4888 m ²
10	BARRA	1	100 mm	864 mm			0,0864 m ²

No.	Descripción	Cantidad	Longitud (X)	Ancho (Y)	Grupo	Trabajos	Superficie
11	PUERTA	1	775 mm	448 mm			0,3472 m ²
12	PUERTA	1	775 mm	448 mm			0,3472 m ²
R11	Resto	1	922 mm	448 mm			0,4131 m ²
R12	Resto	1	2376 mm	864 mm			2,0529 m ²
R13	Resto	1	2480 mm	490 mm			1,2152 m ²